



UNIUNEA EUROPEANĂ



Strategia energetică a Județului Arad pentru perioada 2021 -2027



UAT JUDEȚUL ARAD



www.poca.ro



Cuprins

Partea 1 Analiza situației existente din județul Arad în sectorul energetic.....	7
1. Introducere.....	9
1.1 Informații generale relevante	10
1.1.1. Cadru strategic european	10
1.1.2. Cadrul strategic național.....	13
1.1.3. Priorități, politici și cadrul juridic existent	19
1.2 Date generale privind Județul Arad	21
1.2.1. Așezare geografică	21
1.2.2. Relief.....	22
1.2.3. Climă.....	23
1.2.4. Evoluția și structura populației	23
1.2.5. Fondul locativ.....	26
1.2.6. Zone Urbane Funcționale (ZUF)	27
Partea 2 Strategia Energetică a Județului Arad pentru perioada 2021 - 2027	29
2. Definirea problemelor.....	27
2.1 Sectorul „Energie electrică”	27
2.2 Sectorul „Iluminat Public”.....	31
2.3 Sectorul „Gaze naturale”	31
2.4 Sectorul „Producția și distribuția agentului termic”.....	36
2.5 Sectorul „Apă și Canalizare”	39
2.6 Sectorul „Transport public”.....	44
2.7 Sectorul „Producției energiei regenerabile”	48
2.8 Analiza SWOT	60
3. Obiective.....	62
4. Principii generale	63
5. Direcții de acțiune.....	64
6. Rezultate ale politicilor publice	64
7. Rezultate ale acțiunilor	68
8. Indicatori	68
9. Implicații bugetare.....	70
10. Implicații legislative	71
11. Activități de monitorizare și evaluare	72
12. Etape ulterioare și instituții responsabile.....	74
ANEXA I - Lista intervențiilor majore propuse în cadrul Strategiei Energetice a Județului Arad pentru perioada 2021 – 2027	75
Anexa II - Lista intervențiilor punctuale propuse în cadrul Strategiei Energetice a Județului Arad pentru perioada 2021 – 2027	80

Lista tabelelor

Tabel 1: Autorități Publice Locale semnatare CoM din județul Arad.....	20
Tabel 2: Evoluția populației rezidente în județul Arad în ultimii 5 și 9 ani	24
Tabel 3: Evoluția populației după domiciliu în județul Arad în ultimii 5 și 10 ani.....	24
Tabel 4: Analiza comparativă a resurselor de energie în anul 2019 față de 2020.....	27
Tabel 5: Numărul operatorilor economici peste 1.000 tep din județul Arad și consumul aferent (tep)	30
Tabel 6: Numărul operatorilor economici sub 1.000 tep din județul Arad și consumul aferent (tep)	31
Tabel 7: Surse de energie regenerabilă conform PNAER.....	48
Tabel 8: Temperaturi medii Arad.....	49
Tabel 9: Resursele de energie primară pe surse de proveniență și categorii de resurse la nivel național.....	52
Tabel 10: Resursele de energie primară pe surse de proveniență și categorii de resurse la nivelul județului Arad	52
Tabel 11: Potențialul energetic al biomasei	57
Tabel 12: Indicatori de monitorizare a implementării proiectelor de eficiență energetică	69
Tabel 13: Poziția județului Arad în clasamentul național din punctul de vedere al cheltuielilor cu combustibilul și energia.....	71

Lista figurilor

Figura 1: Obiectivele de dezvoltare durabilă cuprinse în Strategia Națională pentru Dezvoltarea Durabilă a României 2030	14
Figura 2: Localizarea județului Arad pe teritoriul României și în cadrul Regiunii Vest	21
Figura 3: Harta relief județul Arad	22
Figura 4: Evoluția populației rezidente din județul Arad în ultimii 9 ani	24
Figura 5: Evoluția structurii populației rezidente pe grupe de vârstă, în ultimii 9 ani.....	25
Figura 6: Populația pe medii de rezidență și grupe de vârstă, 2019.....	25
Figura 7: Densitatea populației în județul Arad, 2020	26
Figura 8: Evoluția numărului de locuințe din Județul Arad, în ultimii 10 ani.....	26
Figura 9: Zone Urbane Funcționale din județul Arad.....	27
Figura 10: Numărul de autorizații emise pentru operatorii care gestionează energia electrică, pe UAT	28
Figura 11: Infrastrucura de rețea electrică la nivelul județului Arad	30
Figura 12: Harta principalelor culoare de transport gaze naturale, aparținând SNT Romania.....	32
Figura 13: Evoluția lungimii conductelor de distribuție a gazelor din județ (km)	33
Figura 14: Lungimea conductelor de distribuție a gazelor (km), pe UAT 2019.....	33
Figura 15: Evoluția cantității de gaze naturale distribuită din județ și regiune (mii mc)	34
Figura 16: Cantitatea de gaze naturale distribuită (mii mc), pe UAT.....	34
Figura 17: Lungimea totală a conductelor de gaze (km), 2019.....	35
Figura 18: Volumul de gaze naturale distribuit consumului casnic care revine în medie unui locuitor (mii m ³ / locuitor), pe UAT	35
Figura 19: Evoluția cantității de energie termică distribuită (gigacalorii) în județul Arad și Regiunea Vest, 2014-2019..	37
Figura 20: Distribuția energiei termice, 2019	38
Figura 21: Comunele asociate ADI-ului Apă Canalizare	39
Figura 22: Evoluția lungimii totale a rețelei simple de distribuție a apei potabile din județul Arad (km), în perioada 2014-2019.....	40
Figura 23: Gradul de conectare a populației la rețeaua simplă de distribuție a apei potabile, 2019.....	40
Figura 24: Evoluția cantității totale de apă potabilă distribuită consumatorilor în județul Arad (mii m ³), în perioada 2014-2019.....	41
Figura 25: Evoluția lungimii totale a rețelei simple de canalizare din județul Arad (km), în perioada 2014-2019.....	42



Figura 26: Gradul de conectare a populației la infrastructura de canalizare, județul Arad	43
Figura 27: Sisteme de canalizare și epurare a apelor	43
Figura 28: Evoluția numărului de autobuze, microbuze și tramvaie în județul Arad și Regiunea Vest, în perioada 2014-2020	45
Figura 29: Tipurile și numărul de vehicule pentru transport public.....	45
Figura 30: Harta operatorilor de transport public de pasageri.....	46
Figura 31: Fluxul de călători de curse a transportului public în comun, 2020	46
Figura 32: Harta zonelor cu potențial solar	49
Figura 33: Harta producătorilor de energie regenerabilă la nivelul județului Arad	50
Figura 34: Repartizarea numărului de centrale electrice fotovoltaice de producere a energiei electrice la nivel județului Arad	51
Figura 35: Evoluția consumului de energie al județului Arad pe tipul de resursă utilizat în perioada 2015-2019 (TEP)..	52
Figura 36: Cantități hidrocarburi extrase în perioada 2015-2019	53
Figura 37: Cantități hidrocarburi extrase în perioada 2021-2027	53
Figura 38: Harta zonelor cu potențial de energie geotermală la nivel național	54
Figura 39: Potențial surse geotermale la nivel național	55
Figura 40: Potențialul energetic al biomasei în România	58
Figura 41: Potențial biomasa lemnoasă și vegetală.....	58
Figura 42 - Schema demersului operațional de elaborare a conceptului de dezvoltare strategică în domeniul eficienței energetice	63
Figura 43: Evoluția cheltuielilor cu combustibilul și energia la nivelul județului Arad și al tuturor UAT-urilor din țară, în perioada 2014 – 2020 (mii lei)	70

Definiții

Balanță energetică – este analiza care reflectă resursele de energie, pe de o parte, și consumul acestora, pe de altă parte, și care se întocmește anual de toate unitățile (economice sau bugetare) și ministerele (organe centrale) care produc sau consumă, respectiv transportă și distribuie energie;

Biomasă – este un combustibil compus din partea biodegradabilă a produselor, deșeurilor și reziduurilor din agricultură, inclusiv substanțe vegetale și animale, silvicultură și industriile conexe, precum și partea biodegradabilă a deșeurilor industriale și urbane;

Biodiesel – este un biocombustibil sintetic lichid care se obține din lipide naturale, ca uleiuri vegetale sau grăsimi animale, noi sau folosite, prin procese industriale de esterificare și trans esterificare;

Biogaz – este un tip de combustibil format dintr-un amestec de gaze (metan, hidrogen, dioxid de carbon etc.) de origine biogenă, care iau naștere prin procesele de fermentație sau gazeificare a diferitelor substanțe organice;

Certificat verde – este un titlul care atestă producerea de energie electrică din surse regenerabile de energie (echivalentul a 1 MWh de energie electrică), emis cu scopul de a fi tranzacționat distinct de cantitatea de energie electrică asociată acestuia, pe o piață a contractelor bilaterale sau pe piața centralizată de certificate verzi;

Casa pasivă – este casa care asigură un climat interior confortabil și vara și iarna, fără însă a fi nevoie de o sursă convențională de încălzire;

Cogenerare – este activitatea de producere concomitentă, cu aceeași instalație (grup motor termic-generator de curent, turbină etc.) a energiei termice și electrice;

Consumator final – persoană fizică sau juridică care procură energie exclusiv pentru consumul propriu;



Economii de energie – cantitatea de energie economisită determinată prin măsurarea și/ sau estimarea consumului înainte și după aplicarea uneia sau mai multor măsuri de îmbunătățire a eficienței energetice, independent de factorii externi care afectează consumul de energie;

Eficiență energetică – ansamblul activităților având drept scop reducerea cantității și a perioadelor de consum al energiei;

Energie – toate formele de energie disponibile pe piață, inclusiv energia electrică, gazele naturale (inclusiv gazul natural lichefiat), gazul petrolier lichefiat, orice combustibil destinat încălzirii și răcirii (inclusiv termoficare și răcire urbană centralizată), cărbune și lignit, turbă, carburanți (mai puțin carburanții pentru aviație și combustibilii pentru navigație maritimă) și biomasa;

Energie regenerabilă – energia care provine din surse care fie se regenerează de la sine în scurt timp, fie sunt surse practic inepuizabile, este produsă prin transferul energetic al energiei rezultate din procese naturale regenerabile precum energia luminii solare, a vânturilor, a apelor curgătoare, a proceselor biologice și a căldurii geotermale ce pot fi captate de către oameni utilizând diferite procedee;

Energie solară – energia radiantă produsă în Soare ca rezultat al reacțiilor de fuziune nucleară, transmisă pe Pământ prin spațiu în cuante de energie numite fotoni, care interacționează cu atmosfera și suprafața pământului;

Energie eoliană – formă de energie regenerabilă generată prin transferul energiei vântului către o turbină eoliană cu care aceasta produce energie electrică;

Îmbunătățirea eficienței energetice – creșterea eficienței energetice la consumatorii finali ca rezultat al schimbărilor tehnologice, comportamentale și/ sau economice;

Management energetic – ansamblul activităților de organizare, conducere și de gestionare a proceselor energetice ale unui consumator;

Panouri solare – echipamente care preiau energia solară și o transformă în energie electrică (panouri fotovoltaice) prin celulele fotovoltaice legate între ele sau în energie termică (panouri termice);

Plan de îmbunătățire a eficienței energetice (PIEE) – document distinct, corelat cu Strategia Națională în Domeniul Eficienței Energetice, care stabilește acțiunile concrete pe care factorii de decizie trebuie să le efectueze pentru realizarea obiectivelor Strategiei în scopul reducerii consumului de energie (conform Legii 121/ 2014).

Abrevieri

ACER	Agenția pentru Cooperarea Autorităților de Reglementare în Domeniul Energiei
AER	Consiliul Extern de Avizare
ANRE	Autoritatea Națională de Reglementare în domeniul Energiei
ATR	Avize tehnice de racordare
BERD	Banca Europeană pentru Reconstrucție și Dezvoltare
CC	Curent continuu
CE	Comisia Europeană
CEE	Centrală electrică eoliană
CFV	Celule fotovoltaice
CHE	Centrală hidroelectrică
CHEMP	Centrală hidroelectrică de mică putere
COM	Convenția Primarilor
CLU	Combustibil Lichid Ușor
CTE	Centrală termoelectrică
CET	Centrală Electrică de Termoficare
CTPA	Compania de Transport Public Arad
CDI	Cercetare-Dezvoltare și Inovare

DAJ	Direcția pentru Agricultură Județeană
DG Energy	Directoratul General de Energie
EASME	Agenția Executivă pentru Întreprinderile Mici și Mijlocii
Eeol/ Eel	Energia electrică produsă în instalații eoliene în corelație cu consumul brut de energie electrică
FEDARENE	Federația Europeană a Agențiilor și Regiunilor pentru Energie și Mediu
FVIGS	Sistem de informații geografice fotovoltaice
GES	Gaze cu efect de seră
GJ	Giga Joule
GPL	Gaz petrolier lichefiat
Gcal	Gigacalorie
GW	Giga Watt
GWh	Giga Watt oră
INS	Institutul Național de Statistică
IRENA	Agenția Internațională pentru Energia Regenerabilă
IPCC	Intergovernmental Panel on Climate Change
kWh	Kilo Watt oră
LES	Linii Electrice Subterane
LEA	Linii Electrice Aeriene
MJ	Mega Joule
MVA	Megavolt amper
MW	Mega Watt
MW(el)	Mega Watt (capacitate electrică instalată)
MW(t)	Mega Watt (capacitate termică instalată)
OTS	Operator de servicii de transport și de sistem
PAEDC	Planul de Acțiune privind Energia Durabilă și Clima
PATJ	Planul de amenajare a teritoriului județean
PCI	Peripheral Component Interconnect
PEBL	Potențialul energetic din biomasă lemnoasă
PESTEL	Politic, Economic, Social, Tehnologic, Mediu, Factori legali
PIB	Produsul Intern Brut
PJ	Peta Joule
PNIESC	Planul Național Integrat de Energie și Schimbări Climatice
PNAER	Planul Național de Acțiune în Domeniul Energiei din Surse Regenerabile
POR	Programul Operațional Regional
PT/ CS	Proiect Tehnic/ Caiet de sarcini
RET	Rețea Electrică de Transport
RMB	Regim Mediu de Bază
SACET	Sistemul de Alimentare Centralizată cu Energie Termică
SEN	Sistemul Energetic Național
SER	Surse de energie regenerabilă
SWOT	Puncte tari, Puncte slabe, Oportunități, Amenințări
TEN-T	Trans-European Transport Network
Tep	Tonă echivalent petrol
TJ	Terra Joule
UAT	Unități Administrativ-Teritoriale
UE	Uniunea Europeană





Partea 1 Analiza situației existente din județul Arad în sectorul energetic





1. Introducere

Având în vedere rolul esențial pe care îl joacă în dezvoltarea economică, în dezvoltarea durabilă, în îmbunătățirea calității vieții și stabilirea direcțiilor pentru tranziția către o economie cu emisii scăzute de carbon, energia este o sursă importantă atât la nivel internațional, național cât și la nivel județean, constituind o temă pentru strategiile sectoriale inclusiv la nivel administrației publice al județului Arad.

În domeniul energiei, la nivelul Uniunii Europene, sunt întâlnite o serie de provocări, precum creșterea dependenței de importuri, diversificarea limitată, prețuri ridicate și volatile la energie, creșterea cererii mondiale de energie, riscuri de securitate care afectează țările producătoare și pe cele de tranzit, amenințări crescânde pe care le reprezintă schimbările climatice, decarbonizarea, progresul lent spre eficiența energetică, provocările care decurg din ponderea tot mai mare a energiei regenerabile, precum și nevoia de o mai mare transparență și de o mai bună integrare și interconectare pe piețele de energie. Întreaga politică energetică a UE se bazează pe un ansamblu de măsuri variate, orientate către realizarea unei piețe energetice integrate și către asigurarea securității aprovizionării cu energie și a durabilității sectorului energetic.

În prezent, producția și utilizarea energiei constituie cauza a 75% din emisiile de gaze cu efect de seră din Uniunea Europeană, ceea ce justifică eforturile de revizuire generală a sectorului energetic pentru a aduce Uniunea Europeană pe calea către neutralitatea climatică până în 2050, deziderat care reprezintă angajamentul politic al Pactului Verde European.¹

Comisia Europeană a lansat, în anul 2020, cinci strategii UE pentru a atinge obiectivele Pactului Ecologic European, respectiv *pentru integrarea sistemelor energetice, pentru hidrogen, pentru reducerea emisiilor de metan, pentru valorificarea potențialului energiei regenerabile offshore, precum și pentru renovarea clădirilor în Europa*. Totodată, în completarea eforturilor Comisiei Europene, miniștrii europeni ai energiei au decis adoptarea a trei seturi de concluzii în domeniile pieței europene a hidrogenului, cooperării europene în privința energiilor regenerabile offshore și impactului pandemiei COVID-19 asupra sectorului energetic în Europa.

Obiectivele politicii privind clima și energia, adoptată de către Consiliul European la 24 octombrie 2014, revizuită în decembrie 2018, se referă la realizarea, până în 2030, următoarele:²

- reducerea cu cel puțin 40% a emisiilor de gaze cu efect de seră față de nivelurile din 1990;
- creșterea cu 32% a ponderii energiilor regenerabile în consumul de energie;
- îmbunătățirea cu 32,5% a eficienței energetice;
- interconectarea a cel puțin 15 % din sistemele de energie electrică ale UE.

Dependența energetică și schimbările climatice sunt preocupări comune atât la nivel internațional cât și la nivel național, politicile adoptate la nivel național având efect asupra administrației locale și asupra fiecărui cetățean, iar în acest sens județul Arad intenționează să contribuie, de jos în sus, la implementarea acestora.

La nivel județean au fost demarate și implementate o serie de proiecte de creștere a eficienței energetice care au vizat dezvoltarea și gestionarea resurselor energetice regenerabile, promovarea și dezvoltarea energiilor alternative.

În principal, aceste inițiative integrează dimensiunile sociale (ameliorarea confortului, combaterea sărăciei energetice etc.), economice (dinamizarea economiei locale etc.) și de mediu (reducerea emisiilor de gaz, a efectului de seră, a poluării, diminuarea riscurilor ecologice etc.) și s-au concretizat prin acțiuni dedicate în special populației și administrațiilor publice locale.

¹ Sursă: <https://www.consilium.europa.eu/ro/policies/clean-energy/>

² Sursă: <https://www.europarl.europa.eu/factsheets/ro/sheet/68/politica-energetica-principii-generale>



În conformitate cu informațiile precizate anterior, Consiliul Județean a stabilit ca viziune pentru anul 2030, atingerea țintei europene de reducere a emisiilor de CO₂ prin implementarea politicilor locale privind îmbunătățirea eficienței energetice și valorificarea surselor de energie regenerabilă existente la nivel județean.

Misiunea este orientată spre introducerea măsurilor de eficientizare energetică la nivelul județului în aproape toate sectoarele de activitate (cu preponderență în cele care pot fi influențate de către Consiliul Județean și de UAT-urile aparținătoare) și dezvoltarea de noi surse alternative de generare de energie sustenabilă.

Elaborarea prezentei strategii s-a realizat sub coordonarea Consiliului Județean Arad și cu sprijinul informațional al autorităților publice locale și al autorităților de resort de pe teritoriul județului sau de la nivel național. Angajamentul acestora în demersul de evaluare strategică a constituit o contribuție fundamentală de mare valoare și relevă rolul pe care autoritățile publice locale îl au prin implicarea acestora, în diagnosticarea și îmbunătățirea situației existente din domeniul energetic, cu scopul de a crea o platformă comună de acțiune acceptată.

Strategia energetică a județului Arad pentru perioada 2021-2027 constituie un document strategic și un instrument de soluționare a provocărilor climatice, energetice, de mediu și eficiență energetică în fața schimbărilor climatice.

Prin implementarea măsurilor prevăzute în cadrul prezentului document strategic, Consiliul Județean Arad urmărește asigurarea accesului la energie a tuturor locuitorilor județului, eficientizarea consumurilor energetice, dezvoltarea infrastructurii de obținere a energiei provenite din surse regenerabile, în toate sectoarele de activitate.

1.1 Informații generale relevante

1.1.1. Cadru strategic european

Cadrul strategic european cuprinde o serie de directive, tratate, strategii sectoriale, pachete de măsuri sau instrumente de cooperare sau de finanțare a intervențiilor care vizează domeniul energetic la nivelul tuturor statelor membre ale Uniunii Europene.

Tratatul privind funcționarea Uniunii Europene (TFUE)³

În conformitate cu art. 194 din Tratatul privind funcționarea Uniunii Europene, au fost emise dispoziții în domeniul eficienței energetice privind siguranța aprovizionării (art. 122 din TFUE), rețelele energetice (art. 170-172 din TFUE), cărbunele (Protocolul 37 care clarifică consecințele financiare ale expirării Tratatului de instituire a Comunității Europene a Cărbunelui și Oțelului (CECO) în 2002) și energia nucleară (Tratatul de instituire a Comunității Europene a Energiei Atomice (Tratatul Euratom) servește drept temelie juridică pentru majoritatea acțiunilor europene în domeniul energiei nucleare.

Alte dispoziții legate de politica energetică se referă la piața internă a energiei (articolul 114 din TFUE) sau politica energetică externă (articolele 216 – 218 din TFUE).

Directiva 2012/ 27/ UE privind eficiența energetică⁴

Directiva 2012/ 27/ UE privind eficiența energetică este considerată piatra de temelie a politicii UE în materie de eficiență energetică. Directiva, a cărei ultimă consolidare datează din ianuarie 2019, viza un set de măsuri obligatorii pentru a ajuta UE să își atingă obiectivul de 20% în materie de eficiență energetică până în 2020. A introdus, de asemenea, obiective privind economiile de energie și multe politici în materie de eficiență

³ Sursă: <https://eur-lex.europa.eu/legal-content/RO/TXT/HTML/?uri=CELEX:12012E/TXT>

⁴ Sursă <https://eur-lex.europa.eu/legal-content/RO/TXT/?uri=CELEX:32012L0027>



energetică, inclusiv referitoare la renovările privind creșterea eficienței energetice și certificatele energetice obligatorii pentru clădiri, standardele minime în materie de eficiență energetică pentru o varietate de produse, etichetele de eficiență energetică și contoarele inteligente, precum și stabilirea drepturilor consumatorilor.

Directiva 2012/ 27/ UE mai subliniază necesitatea creșterii ratei renovărilor de clădiri deoarece parcul imobiliar existent constituie sectorul cu cel mai mare potențial de economisire a energiei, iar clădirile reprezintă un element esențial în ceea ce privește îndeplinirea obiectivului Uniunii Europene de reducere cu 80-95% a emisiilor de gaze cu efect de seră până în 2050 în raport cu 1990.

Directiva modificată privind performanța energetică a clădirilor [Directiva (UE) 2018/ 844 de modificare a Directivei 2010/ 31/ UE privind performanța energetică a clădirilor și a Directivei 2012/ 27/ UE privind eficiența energetică] stabilește necesitatea întocmirii de către fiecare stat membru, a foilor de parcurs cu repere orientative pentru 2030, 2040 și 2050 și strategii pe termen lung, în vederea sprijinirii renovării parcului național de clădiri rezidențiale și nerezidențiale, atât publice, cât și private, în vederea creării, până în 2050, a unui parc imobiliar decarbonizat și cu un nivel ridicat de eficiență energetică.

În octombrie 2020, Comisia a publicat noua strategie privind valorile de renovări (COM(2020)0662) care vizează dublarea ratelor anuale de renovare energetică în următorii zece ani.

Directiva UE privind proiectarea ecologică (Directiva 2009/ 125/ CE) și regulamentul-cadru privind etichetarea energetică [Regulamentul (UE) 2017/ 1369] definesc cerințele de proiectare ecologică și de etichetare energetică pentru grupuri individuale de produse.

Strategia de securitate energetică⁵

În prezent, UE este singurul actor economic important care produce 50% din energia sa electrică fără emisii de gaze cu efect de seră (23% energie din surse regenerabile și 27% energie nucleară). Pe termen lung, securitatea energetică a Uniunii este inseparabilă și încurajată semnificativ de nevoia sa de a trece la o economie competitivă, cu emisii reduse de dioxid de carbon, care reduce utilizarea combustibililor fosili importați. Această strategie europeană a securității energetice este, prin urmare, parte integrantă din cadrul politicii în domeniul climei și energiei pentru 2030 și, de asemenea, este pe deplin compatibilă cu obiectivele politicii noastre industriale și privind competitivitatea.

Prin urmare, este important ca deciziile privind acest cadru să fie luate rapid, conform recomandării Consiliului European, și ca statele membre să se mobilizeze în mod colectiv pentru elaborarea și punerea în aplicare a planurilor pe termen lung pentru o energie competitivă, sigură și durabilă. Abordarea securității energetice într-un mediu cu o evoluție rapidă va necesita flexibilitate, capacitate de adaptare și de schimbare. Astfel, este posibil ca această strategie să trebuiască să evolueze ca urmare a circumstanțelor în schimbare.

Strategia stabilește domeniile în care trebuie luate decizii sau puse în aplicare măsurile pe termen scurt, mediu și lung pentru a răspunde preocupărilor privind securitatea energetică.

Strategia abordează, provocările pe termen lung privind securitatea aprovizionării cu energie și propune acțiuni în 5 domenii cheie:

1. Creșterea eficienței energetice și atingerea obiectivelor propuse pentru 2030 privind energia și clima. Prioritățile din acest domeniu se vor concentra asupra clădirilor și industriei, care utilizează în UE – 40% și respectiv 25% din totalul energiei;
2. Creșterea producției de energie în UE și diversificarea țărilor furnizoare a rutelor;
3. Finalizarea pieței interne a energiei și construirea unor legături de infrastructură care lipsesc pentru a răspunde rapid la întreruperile de aprovizionare;
4. Asigurarea informării timpurii a țărilor UE cu privire la acordurile planificate cu țările terțe;

⁵ Sursă: <https://eur-lex.europa.eu/legal-content/RO/TXT/PDF/?uri=CELEX:52014DC0330&from=EN>



5. Consolidarea mecanismelor de urgență/ solidaritate care includ coordonarea evaluărilor riscurilor și a planurilor pentru situații de urgență și protejarea infrastructurii strategice.

Energie curată pentru toți europenii⁶

În noiembrie 2016, Comisia Europeană a prezentat un nou pachet de măsuri cu scopul de a asigura un cadru legislativ stabil necesar pentru a facilita tranziția în domeniul energiei curate și pentru a întreprinde un pas important către crearea Uniunii Energetice. În scopul de a permite UE să-și îndeplinească angajamentele asumate în cadrul acordului de la Paris, propunerile pachetului „Energia curată pentru toți cetățenii europeni” sunt menite să ajute sectorul energetic al UE să devină mai stabil, mai competitiv și mai durabil și potrivit.

Propunerile de reglementare și măsurile de facilitare prezentate în pachet au ca scop accelerarea, transformarea și consolidarea tranziției economiei UE către o energie curată, creând astfel locuri de muncă și creștere economică în noi sectoare economice și modele de afaceri.

Propunerile legislative se referă la *eficiența energetică, energia din surse regenerabile, organizarea pieței energiei, securitatea aprovizionării și norme de guvernanță pentru Uniunea energetică.*

Pachetul propus urmărește trei obiective principale:

- I. Plasarea eficienței energetice pe primul loc;
- II. Atingerea poziției de lider mondial în domeniul energiei din surse regenerabile;
- III. Asigurarea de condiții echitabile pentru consumatori.

Măsurile de facilitare includ inițiative pentru accelerarea inovării în domeniul energiei curate și pentru renovarea clădirilor din Europa, precum și măsuri pentru: încurajarea investițiilor publice și private și valorificarea la maximum a bugetului UE disponibil; promovarea inițiativelor conduse de industria de specialitate pentru stimularea competitivității; atenuarea impactului social al tranziției către o energie curată; implicarea mai multor actori, inclusiv, pe de o parte, autoritățile statelor membre, autoritățile locale și municipale și, pe de altă parte, întreprinderile, partenerii sociali și investitorii, precum și maximizarea rolului de lider al Europei în ceea ce privește tehnologia și serviciile energetice curate pentru a sprijini țările terțe să își atingă obiectivele de politică.

În vederea atingerii obiectivelor pentru 2030 ale UE privind clima și energia, sunt necesare investiții de aproximativ 379 de miliarde euro anual în perioada 2020-2030: în special în eficiență energetică, surse regenerabile de energie și infrastructură, întreprinderile din UE ar trebui să fie în prima linie a acestor investiții. În acest context, situația depinde foarte mult de capacitatea de inovare a întreprinderilor din UE. Cu 27 de miliarde EUR pe an alocați pentru cercetare publică și privată, dezvoltare și inovare în domenii legate de Uniunea energetică, UE este bine plasată pentru a transforma această tranziție într-o oportunitate industrială și economică concretă.

Datorită politicilor propuse astăzi de Comisie, producția industrială ar putea crește în sectorul construcțiilor cu până la 5%, în sectoarele ingineriei, fontei și oțelului cu până la 3,8% și, respectiv, la 3,5%, însemnând 700.000 de noi locuri de muncă în sectorul construcțiilor, 230.000 în sectorul ingineriei și 27.000 în sectoarele fontei și oțelului.

Convenția Primarilor⁷

Convenția Primarilor reprezintă principala mișcare europeană în care sunt implicate autoritățile locale și regionale ce se angajează în mod voluntar pentru creșterea eficienței energetice și utilizarea surselor de energie regenerabilă în teritoriile lor. Prin angajamentul lor, semnatarii Convenției își propun atingerea și

⁶ Sursă: [https://eur-lex.europa.eu/legal-content/RO/TXT/HTML/?uri=CELEX:52016DC0860\(01\)&from=SL](https://eur-lex.europa.eu/legal-content/RO/TXT/HTML/?uri=CELEX:52016DC0860(01)&from=SL)

⁷ Sursă: <https://www.conventiaprimarilor.eu/ro/>



depășirea obiectivului Uniunii Europene de reducere cu 20% a emisiilor de CO₂ până în anul 2020 și cu 40% până în anul 2030.

Agenda 2030 pentru Dezvoltare Durabilă a fost adoptată de Adunarea Generală ONU în septembrie 2015, esența acesteia fiind reprezentată de cele 17 Obiective de Dezvoltare Durabilă (ODD).⁸ Scopul celor 17 ODD este de a asigura o viață sustenabilă, pașnică, prosperă și echitabilă pentru toată lumea, în prezent și în viitor.

Obiectivele acoperă provocările globale care sunt cruciale pentru supraviețuirea umanității. Ele stabilesc limite de mediu și praguri critice pentru utilizarea resurselor naturale. Obiectivele admit faptul că eradicarea sărăciei trebuie să meargă mână în mână cu strategiile care clădesc dezvoltarea economică. Ele abordează o gamă de nevoi sociale incluzând educația, sănătatea, protecția socială și oportunitățile de locuri de muncă, tratând în același timp schimbările climatice și protecția mediului. ODD-urile abordează barierele sistemice cheie pentru dezvoltarea sustenabilă, cum ar fi inegalitatea, modele de consum nesustenabile, capacitatea instituțională slabă și degradarea mediului.

Pactul Ecologic European (European Green Deal) propune o nouă strategie de creștere, care are drept scop transformarea UE într-o societate echitabilă și prosperă, cu o economie modernă, competitivă și eficientă din punctul de vedere al utilizării resurselor, în care să nu mai existe emisii nete de gaze cu efect de seră, până în anul 2050 și în care creșterea economică să fie decuplată de utilizarea resurselor.

Mecanismul pentru o Tranziție Justă este un instrument-cheie creat pentru a se asigura că tranziția către o economie neutră din punct de vedere climatic are loc în mod echitabil și că nimeni nu este lăsat în urmă.

Orizont Europa⁹ reprezintă viitorul program cadru pentru cercetare și inovare (C&I) al UE pentru perioada 2021-2027. Orizont Europa reprezintă continuarea programului Orizont 2020 și își propune să consolideze atât sectorul științei, cât și sectorul tehnologiei, pentru a permite abordarea principalelor provocări globale din domenii vitale precum sănătatea, îmbătrânirea populației, securitatea, poluarea și schimbările climatice.

Structura propusă a programului Orizont Europa presupune trei piloni:

- Excelență științifică;
- Provocări globale și competitivitate;
- O Europă inovatoare.

1.1.2. Cadrul strategic național

La nivel național sunt emise mai multe strategii aprobate de Guvern care abordează problematica eficienței energetice și scăderea emisiilor de CO₂.

Strategia Națională pentru Dezvoltare Durabilă – Orizonturi 2013 – 2020 – 2030, aprobată prin HG nr. 1460/ 2008.

Documentul strategic stabilește obiective concrete pentru trecerea, într-un interval de timp rezonabil și realist, la modelul de dezvoltare generator de valoare adăugată înaltă, propulsat de interesul pentru cunoaștere și inovare, orientat spre îmbunătățirea continuă a calității vieții. De asemenea, în cadrul documentului se regăsesc măsuri de utilizare eficientă a energiei și promovarea surselor de energie regenerabilă, Strategia Națională asumând și cele 17 obiective europene de dezvoltare durabilă.

⁸Sursa: https://ec.europa.eu/info/strategy/international-strategies/sustainable-development-goals/eu-approach-sustainable-development_ro

⁹ Sursa: <https://www.consilium.europa.eu/ro/policies/horizon-europe/>;

Figura 1: Obiectivele de dezvoltare durabilă cuprinse în Strategia Națională pentru Dezvoltarea Durabilă a României 2030



Sursa: Strategia Națională pentru Dezvoltarea Durabilă a României 2030, 2018

Strategia națională privind schimbările Climatice și creșterea economică bazată pe emisii reduse de carbon pentru perioada 2016-2020¹⁰

Având în vedere impactul semnificativ pe care schimbările climatice le au asupra vieții, cu efecte negative care sunt resimțite atât în plan economic, cât și social, la nivel mondial, fiecare țară este responsabilă să identifice și să implementeze soluții în vederea reducerii impactului global al acestor schimbări climatice.

Obiectivul principal al Strategiei naționale privind schimbările climatice și creștere economică bazată pe emisii reduse de carbon este acela de a mobiliza și de a permite actorilor privați și publici să reducă emisiile de gaze cu efect de seră (GES) provenite din activitățile economice în conformitate cu țintele UE și să se adapteze la impactul schimbărilor climatice, atât cele curente, cât și cele viitoare. În ceea ce privește procesul de reducere al emisiilor de GES, această strategie adoptă ținte cuantificabile în conformitate cu angajamentele UE 2030.

În ceea ce privește *adaptarea la schimbările climatice*, scopul este acela de a susține și de a promova protecția mediului, a oamenilor și a activităților economice față de efectele schimbărilor climatice, în special față de evenimentele extreme.

În ceea ce privește *reducerea impactului schimbărilor climatice*, factorul determinant îl constituie politicile de îndeplinire a angajamentelor UE de la orizontul anului 2030 privind reducerea cu cel puțin 55% a emisiilor de gaze cu efect de seră față de nivelurile din 1990 și o îmbunătățire cu 27% a eficienței energetice și participarea României la atingerea acestora.

În ceea ce privește *componenta de adaptare*, România trebuie să răspundă impacturilor semnificative ale schimbărilor climatice pe care deja le resimte și care vor crește în viitor. Conform celor mai recente estimări ale IPCC, climatul se va încălzi în acest secol, iar precipitațiile din regiunea din care face parte România se vor modifica, astfel încât iernile vor deveni mai umede și verile mai uscate.

Acordul de parteneriat 2021-2027 dintre Comisia Europeană și România¹¹ (draft-ul al II-lea publicat de către Ministerul Investițiilor și Proiectelor Europene – 31 iulie 2020) – a fost conturat în jurul obiectivelor de politică trasate de către Comisia Europeană și urmărește:

¹⁰ Sursă: <http://www.mmediu.ro/categorie/strategia-nationala-privind-schimbarile-climatice-rezumato/171>

¹¹ Sursa: <https://mfe.gov.ro/minister/periode-de-programare/perioda-2021-2027>;



1. Creșterea gradului de integrare a sistemului Cercetare, Dezvoltare și Inovare din România în European Research Area prin întărirea cooperării dintre organizațiile CDI și întreprinderi, creșterea nivelului de investiții în CDI, digitalizarea serviciilor publice prin modernizarea și simplificarea procedurilor administrației publice locale și centrale, inclusiv Smart city;
2. Adaptarea la schimbările climatice prin creșterea eficienței energetice și dezvoltarea sistemelor inteligente de energie, a soluțiilor de stocare și a adevanței sistemului energetic, prevenirea și gestionarea riscurilor, infrastructura de apă și apă uzată, economia circulară, conservarea biodiversității, calitatea aerului, decontaminarea siturilor poluate, regenerare urbană, mobilitate urbană, termoficare, pescuit și acvacultură;
3. Creșterea conectivității transportului, dezvoltarea rețelelor TEN-T durabile, inteligente, sigure și intermodale, rezistente la schimbările climatice, la nivel național, regional și local inclusiv printr-un acces mai bun la rețeaua TEN-T și mobilitatea transfrontalieră;
4. Crearea pârgurilor fundamentale dezvoltării tuturor sectoarelor economice, respectiv investițiile în oameni. În acest context, intervențiile vizate au în vedere patru aspecte majore:
 - a. asigurarea unei educații de calitate incluzive la toate nivelurile;
 - b. adaptarea resursei umane la dinamica pieței muncii și la progresul tehnologic;
 - c. combaterea sărăciei și promovarea incluziunii sociale prin măsuri personalizate;
 - d. asigurarea unor servicii de sănătate de calitate și accesibile tuturor;
5. Abordarea integrată a problemelor teritoriale și locale, prin implicarea autorităților locale și parteneriatele, în scopul asigurării coeziunii economice și sociale, redresării tendinței de adâncire a decalajelor între regiunile și zonele mai dezvoltate și cele mai puțin dezvoltate, dar și pentru reducerea decalajelor față de alte țări din UE.

Programul Național de Reformă din România¹², care corespunde Strategiei Europa 2020, prevede ca obiective naționale privind schimbările climatice și energia sustenabilă:

- Reducerea cantităților de emisii de gaze cu efect de seră cu 20% față de anul 1990;
- Creșterea energiei produse din surse regenerabile în consumul final brut de energie;
- Creșterea eficienței energetice (exprimată ca o reducere de 10 Mtep, în consumul de energie primară).

Obiectivul național din România pentru eficiența energetică propus pentru anul 2020 a fost de a salva 10 Mtep¹³ energie primară, ceea ce reprezintă o reducere de aproximativ 19% a volumului consumului de energie primară de 52,99 tep¹⁴.

Strategia energetică a României 2019-2030, cu perspectiva anului 2050¹⁵

Strategia Energetică fundamentează poziționarea României în raport cu propunerile de reformă a pieței europene de energie, urmărind întărirea, siguranța și stabilitatea sistemului energetic național prin valorificarea resursele energetice existente și a mixului energetic echilibrat și diversificat care caracterizează România.

Uniunea Europeană și-a stabilit pe termen lung un obiectiv de reducere, până în 2050, a emisiilor de gaze cu efect de seră de 80/ 85%, comparativ cu nivelurile din 1990. Foaia de parcurs pentru energie 2050 explorează tranziția sistemului energetic în moduri comparabile cu această reducere a emisiilor de gaze cu efect de seră și creșterea competitivității și a securității aprovizionării.

Pentru a atinge aceste obiective, sunt necesare investiții semnificative în noile tehnologii cu emisii scăzute de dioxid de carbon, energia regenerabilă, eficiența energetică și infrastructura rețelei. Deoarece investițiile se

¹² Sursă: <http://www.mae.ro/node/47937>

¹³ Mtep = Megatone echivalent petrol

¹⁴ Tep = tone echivalent petrol

¹⁵ Sursă - <http://energie.gov.ro/transparența-decizională/strategia-energetică-a-româniei-2019-2030-cu-perspectiva-anului-2050/>



fac pe perioade lungi de 20 până la 60 de ani, politicile care promovează un climat de afaceri stabil, care încurajează investițiile cu emisii scăzute de dioxid de carbon, trebuie începute astăzi.

Strategia Energetică are opt obiective strategice fundamentale care structurează întregul demers de analiză și planificare pentru perioada 2019-2030 și orizontul de timp al anului 2050. Realizarea obiectivelor presupune o abordare echilibrată a dezvoltării sectorului energetic național atât din perspectiva reglementărilor naționale și europene, cât și din cea a cheltuielilor de investiții.

Obiectivele Strategiei Energetice sunt:

1. Energie curată și eficiență energetică;
2. Asigurarea accesului la energie electrică și termică pentru toți consumatorii;
3. Protecția consumatorului vulnerabil și reducerea sărăciei energetice;
4. Piețe de energie competitive, baza unei economii competitive;
5. Modernizarea sistemului de guvernare energetică;
6. Creșterea calității învățământului în domeniul energiei și formarea continuă a resursei umane;
7. România, furnizor regional de securitate energetică;
8. Creșterea aportului energetic al României pe piețele regionale și europene prin valorificarea resurselor energetice primare naționale.

În ce privește atingerea obiectivului de interconectare de 15% pentru anul 2030, se intenționează ca acest obiectiv să fie îndeplinit în principal prin implementarea PCI-urilor și respectiv prin realizarea celorlalte proiecte de dezvoltare a rețelei electrice de transport incluse în Planul de Dezvoltare a RET perioada 2018 – 2027.

Planul Național de Acțiune privind Eficiența Energetică (PNAEE), aprobat prin HG 122/ 2015

Documentul strategic PNAEE 2017-2020¹⁶ este structurat pe două componente:

- Economii de energie în sistemul de alimentare cu energie-transformare, transport și distribuție;
- Economii de energie la consumatorul final (art.7 DEE2017/ 2012/ UE).

Îmbunătățirea eficienței energetice reprezintă unul din elementele prioritare ale Strategiei Energetice a României având în vedere contribuția majoră la realizarea siguranței în alimentarea consumatorilor, în asigurarea dezvoltării durabile și competitivității, la economisirea resurselor de energie și la reducerea emisiilor de gaze cu efect de seră. Intensitatea energiei primare în România indică necesitatea adoptării unor măsuri în conformitate cu Directiva 2012/ 27/ UE, maximizându-se performanțele politicilor existente și adoptându-se noi măsuri pentru viitor.

Strategia Națională privind alimentarea cu energie termică a localităților prin sisteme de producere și distribuție centralizate¹⁷

Documentul stabilește principalele domenii de intervenție și anume: izolarea termică a blocurilor de locuințe și reabilitarea rețelelor de transport și distribuție de căldură. Pachetul de acte normative adoptate până în prezent, precum și seturile de acte normative în curs de elaborare și adoptare, creează un cadru legislativ coerent, de concepție modernă, europeană, care permite dezvoltarea sectorului alimentării cu energie termică a localităților în concordanță cu prevederile directivelor europene și care are ca finalitate asigurarea alimentării cu energie termică a localităților în condiții optime, la prețuri accesibile și cu respectarea principiului autonomiei locale, al dezvoltării durabile, al economisirii resurselor și al protecției mediului.

¹⁶ Sursă: https://ec.europa.eu/energy/sites/ener/files/documents/ro_neeap_ro.pdf

¹⁷ Sursă: <https://lege5.ro/Gratuit/gu3damjz/analiza-serviciilor-publice-de-alimentare-cu-energie-termica-produsa-centralizat-anexa?dp=qi2tembugm2da>



Strategia de față plasează alimentarea cu energie termică a localităților în sfera serviciilor publice de gospodărie comunală, denumite și servicii publice de interes general și aliniază aceste servicii la conceptul european asupra serviciilor, având la bază următoarele principii fundamentale:

- Decentralizarea serviciilor publice și creșterea responsabilității autorităților locale cu privire la calitatea serviciilor asigurate populației;
- Extinderea sistemelor centralizate de încălzire urbană și creșterea gradului de acces al populației la aceste servicii;
- Utilizarea resurselor energetice neconvenționale și regenerabile pentru producerea energiei termice;
- Restructurarea mecanismelor de protecție socială a segmentelor defavorizate ale populației și reconsiderarea raportului preț/ calitate;
- Promovarea principiilor economiei de piață și reducerea gradului de monopol;
- Atragerea capitalului privat în finanțarea investițiilor necesare modernizării și dezvoltării infrastructurii aferente sectorului;
- Instituționalizarea creditului local și extinderea contribuției acestuia la finanțarea serviciilor.

Master Planul General de Transport al României¹⁸

Acest document strategic analizează obiectivele majore ale sistemului național de transport, constituind astfel un instrument strategic de planificare a intervențiilor majore (proiecte și alte acțiuni) semnificative pentru obiectivele de transport la scară națională.

Criteriile luate în considerare pentru a fi îndeplinite în cadrul acestor proiecte strategice vizează inclusiv:

- asigurarea securității alimentării cu combustibil prin creșterea eficienței energetice și promovarea utilizării de alternative și, în special, a surselor de energie cu emisii de carbon mici sau zero și a sistemelor de propulsie;
- modurile de transport durabile – *feroviar, transport cu autobuzul și transport naval* – care sunt mai eficiente energetic și cu un grad mai scăzut de emisii ar trebui dezvoltate în mod prioritar.

În cadrul evaluării economice li se atribuie valori monetare costurilor operaționale și emisiilor, însă înscrierea *sustenabilității* ca obiectiv separat respectă atât intențiile Guvernului României și ale Uniunii Europene, cât și preocupările generațiilor viitoare.

Legea nr.121/ 2014 privind eficiența energetică, completată prin Legea nr.160/ 2016

Legea transpune în legislația națională cerințele Uniunii Europene prevăzute de Directiva privind eficiența energetică. Scopul principal al legii este acela de a stabili un cadru legislativ coerent pentru dezvoltarea și aplicarea politicii naționale de eficiență energetică, în vederea atingerii obiectivului național pentru creșterea eficienței energetice.

Măsurile stabilite pentru eficiența energetică se aplică domeniilor: resurse primare, producție, distribuție, furnizare, transport și consumatori finali.

Legea nr. 220/ 2008 pentru stabilirea sistemului de promovare a producerii energiei din surse regenerabile de energie

Legea creează cadrul legal necesar extinderii utilizării surselor regenerabile de energie, prin:

- atragerea în balanța energetică națională a resurselor regenerabile de energie, necesare creșterii securității în alimentarea cu energie și reducerii importurilor de resurse primare de energie;

¹⁸ Sursă:

http://mt.gov.ro/web14/documente/strategie/mpqt/23072015/Master%20Planul%20General%20de%20Transport_iulie_2015_vol%20I.pdf

- stimularea dezvoltării durabile la nivel local și regional și crearea de noi locuri de muncă aferente proceselor de valorificare a surselor regenerabile de energie;
- reducerea poluării mediului prin diminuarea producerii de emisii poluante și gaze cu efect de seră;
- asigurarea cofinanțării necesare în atragerea unor surse financiare externe, destinate promovării surselor regenerabile de energie, în limita surselor stabilite anual prin legea bugetului de stat și exclusiv în favoarea autorităților publice locale;
- definirea normelor referitoare la garanțiile de origine, procedurile administrative aplicabile și racordarea la rețeaua electrică în ceea ce privește energia produsă din surse regenerabile;
- stabilirea criteriilor de durabilitate pentru bio-carburanți și bio-lichide.

Planul pentru Dezvoltarea Regională a Regiunii Vest pentru perioada 2021-2027¹⁹

Acest document trasează direcțiile majore de dezvoltare ale Regiunii Vest și urmărește să reducă disparitățile între județe, între mediul urban și cel rural, dar și între Regiunea Vest și alte regiuni mai dezvoltate din Uniunea Europeană. Un rol important al documentului strategic este faptul că asigură accesul regiunii la programele cu finanțare din fonduri europene.

În perioada 2021-2027, pentru prima dată Regiunea Vest va avea propriul Program Operațional Regional, elaborat la nivel regional, iar în acest context, strategiile regionale: Strategia de dezvoltare aferentă Planului de Dezvoltare Regională Vest 2021-2027 și Strategia de Specializare Inteligentă devin principalele instrumente pe care se fundamentează elaborarea POR Vest.

ADR Vest își propune obiective ambițioase pentru regiunea Vest la orizontul anului 2030, astfel încât regiunea să devină o referință națională pentru modelul de dezvoltare inovativ, sustenabil și incluziv și propune un mix de intervenții în 7 domenii principale:

- Economie prosperă, competitivă, bazată pe inovare;
- Tranziție verde și schimbări climatice;
- Accesibilitate;
- Educație, Sănătate și Sisteme sociale performante;
- Sustenabilitate prin turism și cultură;
- Dezvoltare urbană durabilă;
- Tradiție și diversificare în mediul rural.

La nivelul reședinței de județ, pentru sectorul energetic analizat, având ca orizont de timp 2020, se remarcă următoarele documente strategice:

Planul de Mobilitate Urbană Durabilă a Municipiului ARAD²⁰ 2016-2020

Documentul contribuie la realizarea unui sistem de transport eficient, integrat, durabil și sigur, care să promoveze dezvoltarea economică, socială și teritorială și care să asigure o bună calitate a vieții.

Principalele sectoare abordate sunt:

- Transportul public ecologic;
- Transportul nemotorizat/ alternativ;
- Inter modalitatea;
- Siguranța rutieră;
- Transport rutier (în mișcare și staționar);
- Regenerare urbană;
- Sisteme de transport inteligent.

¹⁹ Sursă: <https://adrvest.ro/wp-content/uploads/2021/01/Planul-pentru-dezvoltare-regionala-Regiunea-Vest-2021-2027.pdf>

²⁰ Sursă: <https://pdfslide.tips/documents/plan-de-mobilitate-urban-durabil-pentru-prim-ria-municipiului-arad-plan.html>

Planul de acțiune privind energia durabilă în Municipiul Arad²¹

PAED-ul definește un set coerent de acțiuni/ măsuri care să acopere toate sectoarele cheie de activitate (din domeniul public și privat). În măsura posibilităților, s-a încercat acoperirea sectoarelor de activitate definite ca țintă obligatorie:

- Sectorul clădiri, echipamente și facilități (municipale, terțiare și rezidențiale) și
- Sectorul transport (public, privat și comercial).

Evaluarea la nivelul municipiului Arad s-a axat pe toate sectoarele de activitate și anume: *sector Rezidențial* chiar dacă acest ultim sector nu poate fi influențat de către municipalitate, *sector Transport*, *sector Energie*, *sector Instituțional*, *sector Planificare urbană*, *sector Apă*, *sector Deșeuri* și *sectorul Industrial* în foarte mare măsură el a fost evaluat pentru a avea o vedere de ansamblu a impactului adus de acest sector la totalul emisiilor de CO₂ generate la nivelul localității.

Obiectivul general a vizat reducerea cantităților de emisii CO₂ cu 20% până în anul 2020 având ca reper anul 2008.

Obiectivele specifice ale prezentului document au vizat:

- Scăderea emisiilor de gaze cu efect de seră produse de către CET Arad;
- Creșterea eficienței rețelei de transport și distribuție a agentului termic;
- Sporirea eficienței energetice a clădirilor rezidențiale;
- Producerea de energie regenerabilă la nivel local prin utilizarea panourilor fotovoltaice;
- Promovarea transportului în comun;
- Promovarea mijloacelor de transport ecologice;
- Reducerea cantității de deșeuri eliminate prin depozitare finală;
- Eficientizarea procesului de colectare selectivă a deșeurilor;
- Reducerea pierderilor de apă;
- Crearea de noi spații verzi și perdele de arbori pentru protejarea populației;
- Stimularea achiziționării de produse eco-eficiente;
- Reducerea consumului de energie în cadrul instituțiilor;
- Eficientizarea sistemului de iluminat public;
- Reducerea costurilor de energie electrică aferentelor clădirilor publice.

1.1.3. Priorități, politici și cadrul juridic existent

Prioritățile unei strategii energetice variază de la o țară la alta dar și de la o zonă la alta, în funcție de factori legați de existența și structura resurselor energetice, de resursele financiare disponibile, calitatea forței de muncă etc.

În România, pentru crearea unui sector energetic modern, corespunzător principiilor Uniunii Europene de liberalizare a piețelor de energie electrică și gaze naturale, capabil să satisfacă cererea consumatorilor, activitatea de reglementare la nivel național s-a axat în ultimii ani pe creșterea transparenței piețelor de energie electrică și gaze naturale și pe promovarea producerii de energie electrică din surse regenerabile.

În acest context, Strategia energetică a Județului Arad pentru perioada 2021-2027 este necesar a fi integrată în cadrul contextului specific domeniului energetic din România.

²¹ Sursă: https://www.conurbant.eu/file/1540-SEAP_ARAD.pdf

Convenția Primarilor pentru climă și energie - autorități locale semnate din Județul ARAD²²

Convenția primarilor este cea mai largă inițiativă europeană a autorităților locale (în prezent peste 10.000 de semnatori, cu 173.035.470,00 mil. de locuitori) din toată Europa pentru reducerea poluării pe teritoriul fiecărei entități semnate cu mai mult de 20% până în 2020, respectiv 40% până în 2030.

Cu scopul de a transpune angajamentul politic asumat în urma aderării la Convenția Primarilor privind Clima și Energia în măsuri și proiecte practice, semnatarii se angajează să transmită, în termen de doi ani de la data adoptării deciziei de către Consiliul Local, un Plan de Acțiune privind Energia Durabilă și Clima (PAEDC) în care să prezinte atât măsurile și acțiunile-cheie pe care intenționează să le întreprindă în vederea reducerii consumurilor de energie/ emisiilor de CO₂ aferente.

În prezent, 4.062 de localități au semnat adeziunea pentru „Convenția Primarilor”. În România sunt 177 de semnatori cu 9.579.745,00 locuitori, iar la nivelul județului Arad se regăsesc 6 semnatori cu 227.396,00 locuitori.²³

Municipiul Arad, ca municipiu reședință de județ, se situează printre semnatori, din data de 13.09.2011. La fel ca toți semnatarii unei astfel de adeziuni, municipalitatea Aradului își propune să atingă și chiar să depășească obiectivul european de reducere a emisiilor de CO₂ cu 20% până în 2020, prin implementarea unui plan de acțiune privind energia durabilă (PAED), care să abordeze eficiența energetică și folosirea surselor locale de energie regenerabilă, obiective clar definite.

Tabel 1: Autorități Publice Locale semnate CoM din județul Arad

Localitate (RO)	Locuitori	Anul aderării
Arad	172.827	2010
Ineu	96.55	2014
Pecica	13.024	2011
Nădlac	7.500	2011
Lipova	11.104	2011
Sântana	13.286	2011

Printre beneficiile de care se bucură semnatarii inițiativei Convenției Primarilor se numără: recunoaștere și vizibilitate la nivel internațional pentru acțiunile lor; schimb de experiențe; oportunități financiare pentru proiectele locale; acces la „know-how” și la exemple de bune practici.

Provocarea Orașelor Inteligente/ Intelligent Cities Challenge²⁴

Municipiul Arad este unul din cele 5 orașe din România (alături de Timișoara, Galați, Iași și Bistrița) care fac parte din inițiativa Provocarea Orașelor Inteligente, o inițiativă a Comisiei Europene care reunește 136 de orașe pentru a realiza o creștere inteligentă, responsabilă din punct de vedere social și durabilă prin tehnologii avansate.

În cadrul acestei inițiative, orașele sunt încurajate să devină creatoare ale propriilor creșteri transformatoriale, pe cinci piste tematice și servicii transversale aferente, cu suport de specialitate, dacă este necesar. Una din aceste piste tematice se referă la economie ecologică și oferte ecologice locale.

²² Sursă: <https://www.conventiaprimarilor.eu/about-ro/cov-community-ro/signat-ro.html>

²³ Sursă: <https://www.conventiaprimarilor.eu/about-ro/cov-community-ro/signat-ro.html>

²⁴ Sursă: <https://www.intelligentcitieschallenge.eu/cities/arad>

1.2 Date generale privind Județul Arad

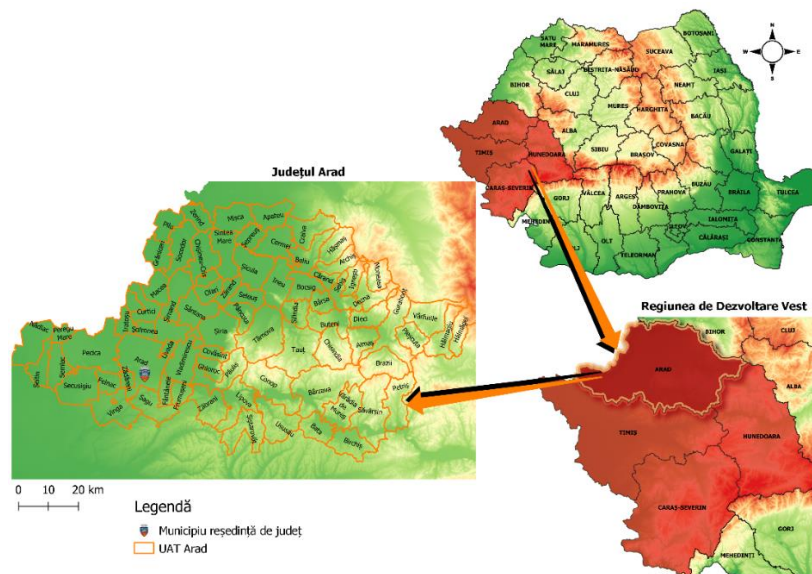
1.2.1. Așezare geografică

Din punct de vedere geografic, județul Arad este amplasat în partea de Vest a României și cuprinde teritoriul din regiunile istorice *Crișana*, situată între râurile Mureș, Someș, Tisa și culmile Munților Apuseni și *Banat*, delimitat la Nord de râul Mureș, la Vest de fluviul Tisa, la Sud de fluviul Dunăre, iar la Est de munții Poiana Ruscă și Retezat-Godeanu. Punctele extreme ale teritoriului județului Arad sunt 20°45' (Nădlac la Vest) și 22°39' (Târnăvița la Est) longitudine estică, respectiv 45°58' (Labașinț la Sud) și 46°38' (Berechiu la Nord) latitudine nordică.²⁵

Suprafața județului Arad se întinde de o parte și de alta a râurilor Mureș și Crișul Alb și se învecinează cu județul Bihor la Nord și Nord-Est, cu județul Hunedoara la Sud-Est, județul Alba la Est, județul Timiș la Sud și cu Ungaria (Csongrád și Békés) în partea de Vest.

Județul Arad face parte din **Regiunea de dezvoltare Vest** a României, alături de alte trei județe: Timiș, Caraș-Severin și Hunedoara. Această regiune este a șasea ca mărime, dintre cele opt regiuni existente la nivel național, cu o suprafață de aproximativ 32.033 km², iar din punct de vedere al populației, ocupă locul opt, cu 1.774.867 locuitori. În cadrul regiunii, județul Arad ocupă locul al treilea, cu 7.754 km², iar la nivel național, județul ocupă 3,25% din teritoriul României, fiind situat pe locul cinci.²⁶

Figura 2: Localizarea județului Arad pe teritoriul României și în cadrul Regiunii Vest



Sursa: Prelucrarea consultantului

Județul Arad reprezintă principala poartă de intrare în România dinspre Europa de Vest, constituind cel mai important nod rutier și feroviar din Vestul țării. Rolul de nod rutier și feroviar este marcat de coridoarele TEN-T Rin-Dunăre și Orient-East-Med care asigură legătura dintre Municipiul Arad și celelalte centre urbane de interes european cum ar fi Budapesta, Bratislava, Viena, Munchen, Berlin sau Hamburg.

²⁵ Sursă: <https://ro.wikipedia.org>

²⁶ Sursă: <http://statistici.insse.ro> (POP106A, AGR101A, AGR101B)

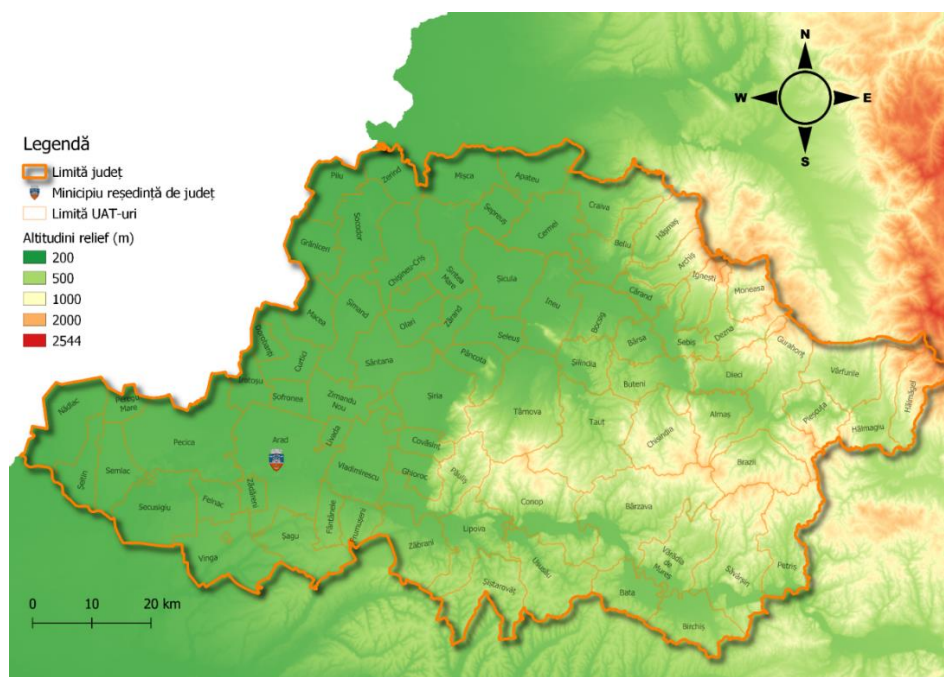
De asemenea, județul Arad este situat la intersecția a două drumuri de importanță europeană, E671 și E68, fiind parte a Coridorului IV de transport paneuropean, care leagă Europa de Vest de Europa de Sud-Est și Centrală.

Intersecția de drumuri europene constituie un avantaj din punctul de vedere al distanțelor relativ scurte până la patru dintre capitale europene, București, Viena, Budapesta și Belgrad, fapt ce a condus la dezvoltarea turismului de tranzit și de afaceri, mai ales în reședința de județ, municipiul Arad.

1.2.2. Relief

Relieful județului Arad²⁷ este variat, având întinderi aproximativ egale ale zonelor de câmpie, ale celor deluroase și muntoase. Principalele forme de relief prezente pe teritoriul județului Arad sunt Câmpia de Vest, Dealurile de Vest, Munții Apuseni și Depresiunea Zărandului.

Figura 3: Harta relief județul Arad



Sursa: Prelucrarea consultantului

Etajarea pe altitudine a formelor de relief începe din partea de Vest a județului, crescând către Est, având la bază Culoarul Mureșului, urmat de cele patru câmpii (Câmpia Cermeiului, Câmpia Crișului Alb, Câmpia Întaltă a Aradului și Câmpia Vingăi), zona deluroasă reprezentată de Dealurile Lipovei, zona depresionară cu cele trei depresiuni (Depresiunea Zărandului, Depresiunea Almaș-Gurahonț și Depresiunea Hălmagiu), zona piemontană (Piemontul Codrului și Piemontul Zărandului) și zona montană reprezentată de Munții Codru Moma, Munții Bihorului și Munții Zărandului.

Cea mai mare altitudine întâlnită pe raza județului Arad este dată de Vârful Găina (1.486 m) din Munții Bihorului, urmat de Vârful Piatra Aradului (1.429 m), din același lanț muntos.

²⁷ Sursă: Raport de Mediu – Actualizarea PATJ Arad, Mai 2009; Monografia județului Arad

De remarcat sunt și Munții Zărandului, care, deși prin altitudine (500-600 m în medie) se încadrează în categoria dealurilor, geologia (șisturi cristaline) și vegetația (păduri compacte) caracteristice, îi oferă statutul de unitate muntoasă.

1.2.3. Climă

Sub aspect climatic, județul Arad prezintă caracteristicile climatului temperat continental cu influențe oceanice. Circulația maselor de aer este predominant vestică, etajată de la Vest la Est, odată cu creșterea altitudinii.

În comparație cu clima din regiunea Câmpiei Române, în Câmpia Aradului se resimt și nuanțe moderate, cu temperaturi medii anuale apropiate de valoarea de 10°C, astfel, vara temperaturile pot ajunge la 21°C iar iarna la 1°C, cu precipitații bogate. Media temperaturilor scade odată cu creșterea altitudinii, astfel, față de zona de câmpie, în zona dealurilor piemontane, valoarea medie anuală ajunge la 9°C, iar în regiunile muntoase înalte, media scade până la 6°C.

În zonele depresionare, temperaturile variază, în anotimpul rece, între -5°C și -10°C, iar pentru anotimpul cald, temperaturile se pot încadra între 16°C și 21°C.

Temperatura maximă în județul Arad a fost înregistrată în luna iulie a anului 1946 la Miniș (41,5°C), iar minima absolută a fost de -30°C, înregistrată în municipiul Arad, în luna februarie a anului 1954.²⁸

Referitor la regimul precipitațiilor, mediile anuale se plasează în jurul valorii de 600 mm în zona de câmpie, în zona de contact dintre câmpie și dealuri, precipitațiile cresc și ajung la valori cuprinse între 700-800 mm în dealurile piemontane și la valori de maxim 1.200 mm în zona montană. Numărul zilelor cu precipitații sub formă de ninsoare este de 18-30 zile pe an.

Valori extreme minime au fost notate în anul 1928 în Arad și în anul 1947 în Chișineu-Criș, când au fost înregistrate precipitații sub 300 mm. Maxima precipitațiilor a fost înregistrată în anul 1926, în Ineu și este de 1.200 mm.

În ceea ce privește regimul vânturilor pentru județul Arad, sectoarele nordic și vestic prezintă o frecvență mai mare a vânturilor, cu viteze medii de 3-4 m/ s. Vântul bate din sectorul nordic 13% și cel sudic 12,4%, frecvența cea mai mică aparținând sectorului estic 3,8%.

Luna cu cele mai scăzute cantități de precipitații înregistrate este luna ianuarie, cu o medie de 44mm/ m². Luna cu cele mai mari cantități de precipitații este luna iunie, cu o medie de 80 mm/ m².

Cea mai caldă lună a anului este luna august, cu o temperatură medie de 23°C. Cele mai scăzute temperaturi medii din an au loc în luna ianuarie, cu temperaturi medii în jur de 0,4°C.

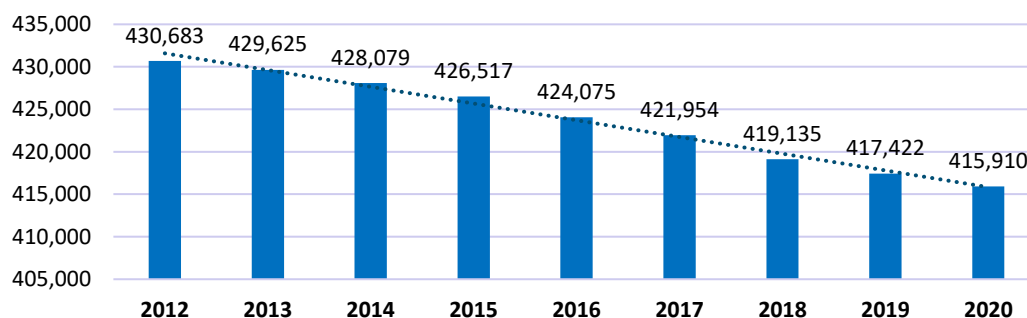
1.2.4. Evoluția și structura populației

Populația rezidentă a județului Arad a scăzut în ianuarie 2020 cu 0,36% față de aceeași perioadă a anului 2019, populația înregistrând o scădere medie anuală de 0,44% în ultimii 9 ani²⁹, respectiv de 0,48% în ultimii 5 ani.

²⁸ Sursă: <http://www.cjarad.ro> – Strategia de Dezvoltare a județului Arad pentru perioada 2014-2020

²⁹ Notă: Datele pentru anul de referință 2011 nu sunt disponibile pentru a determina evoluția populației în intervalul de 10 ani

Figura 4: Evoluția populației rezidente din județul Arad în ultimii 9 ani



Sursa: Prelucrarea consultantului, date INS (POP105A)

Tabel 2: Evoluția populației rezidente în județul Arad în ultimii 5 și 9 ani

An de referință	Total populație rezidentă (nr. persoane)	Variație medie anuală (an 2020 față de anul de referință)	Variație totală (an 2020 față de anul de referință)
		Nr. locuitori în 2020:	415,910
2012	430.683	-0.44%	-3.43%
2014	428.079	-0.48%	-2.84%
2016	424.075	-0.48%	-1.93%

Sursa: Prelucrarea consultantului, date INS (POP105A)

Scăderea populației se observă în ultimii 5 ani și în cazul populației după domiciliu, indicator care include doar persoanele cu cetățenie română și domiciliu pe teritoriul județului (adresa la care aceasta declară că are locuința principală, trecută în actul de identitate).

Tabel 3: Evoluția populației după domiciliu în județul Arad în ultimii 5 și 10 ani

An de referință	Total populație după domiciliu (nr. persoane)	Variație medie anuală (an 2020 față de anul de referință)	Variație totală (an 2020 față de anul de referință)
		Nr. locuitori în 2020:	470,469
2011	480,473	-0.23%	-2.08%
2014	476,767	-0.22%	-1.32%
2016	474,643	-0.22%	-0.88%

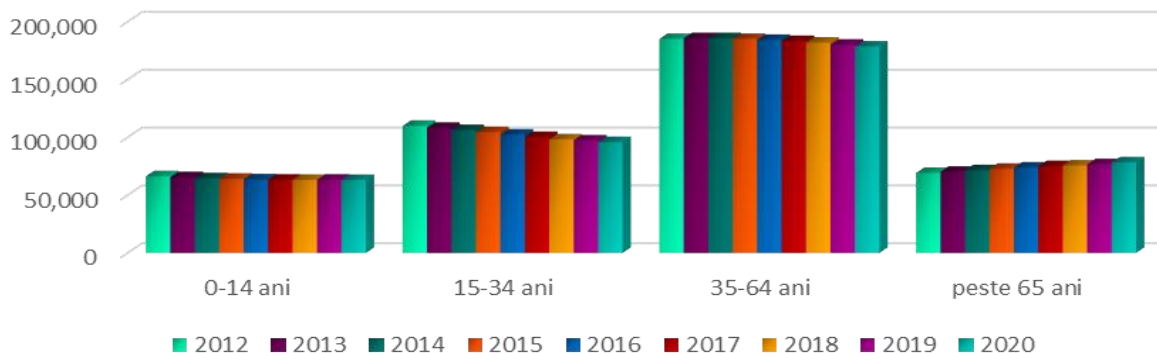
Sursa: Prelucrarea consultantului, date INS (POP107A)

Populația după domiciliu a județului Arad era la 1 ianuarie 2020 de 470,469 locuitori, în scădere cu 0,88% față de acum 5 ani, populația înregistrând o scădere medie anuală de 0,22% în ultimii 5 ani și de 0,23% în ultimii 10 ani.

Populația cunoaște la ora actuală un proces de regres accentuat datorat îmbătrânirii, scăderii fertilității și a migrației, fenomene demografice care se pot constata în toate țările dezvoltate. În perspectivă, aceste fenomene vor crește în intensitate și vor genera efecte multiple în societate.

Scăderea populației la nivelul județului se datorează menținerii unui deficit al nașterilor în raport cu numărul deceselor (spor natural negativ).

Figura 5: Evoluția structurii populației rezidente pe grupe de vârstă, în ultimii 9 ani



Sursa: Prelucrarea consultantului, date INS (POP105A)

Pe fondul unei scăderi generale a populației județului, procesul de îmbătrânire demografică se nuanțează prin creșterea procentului persoanelor vârstnice, în condițiile în care populația tânără a scăzut în intervalul de referință aferent ultimilor 9 ani (2012 – 2020).

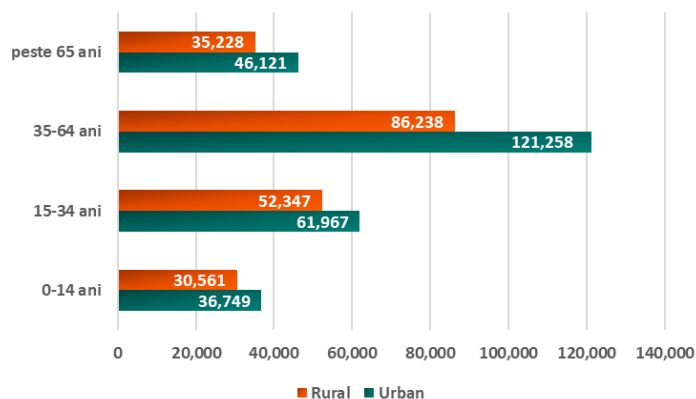
Gradul de ocupare teritorială

Județul înregistrează în anul 2020 o populație după domiciliu de 470.469 persoane, din care 56,56% în mediul urban, sub media regională (62,47%) și aproximativ egală cu națională (56,42%).³⁰

Astfel, județul Arad este caracterizat de un grad mare de urbanizare, clasându-se pe locul 13 la nivel național după procentul populației din mediul urban (din totalul populației după domiciliu la nivel județean).

În mediul urban, 45,57% din populație sunt persoane cu vârsta cuprinsă între 35 și 64 ani, urmate de persoanele aflate în grupa de vârstă 15-34 ani (23,29% din total). În mediul rural se observă o pondere mai crescută la categoriile de vârstă 0-14 ani (+1,14%) și 15-34 ani (+2,33%) față de ponderea deținută de aceste categorii de vârstă în mediul urban.

Figura 6: Populația pe medii de rezidență și grupe de vârstă, 2019



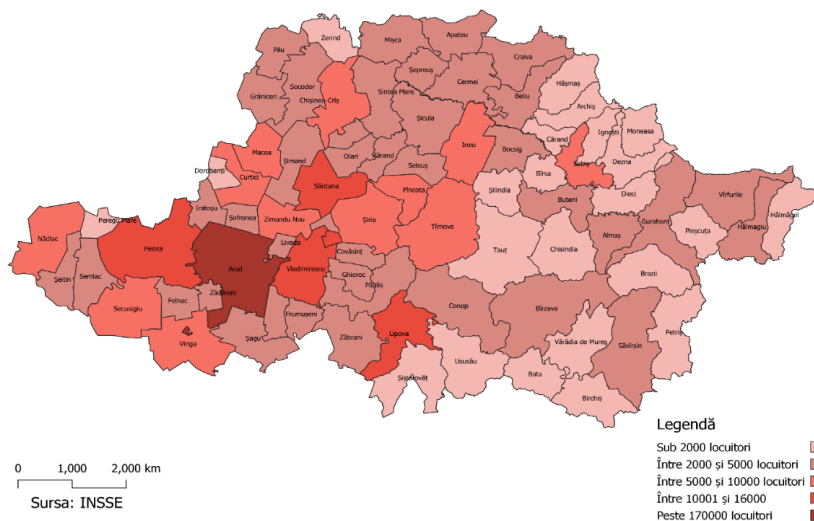
Sursă: Prelucrarea consultantului, date INS (POP107A)

În ceea ce privește distribuția pe sexe, în mediul rural se observă o pondere aproape egală între persoanele de sex feminin (50,25%) cu cele de sex masculin (49,75%), în mediul urban fiind însă o diferență ușor mai mare între cele două categorii, persoanele de sex feminin fiind mai numeroase (52,26%).

³⁰ Sursă: Date INS - POP107A - POPULAȚIA DUPĂ DOMICILIU la 1 ianuarie pe grupe de vârstă și vârste, sexe, medii de rezidență, macroregiuni, regiuni de dezvoltare și județe

În cadrul județului, o densitate ridicată întâlnim în municipiul Arad, comuna Vladimirescu și orașele Pecica, Lipova, Ineu, Șiria. Cea mai scăzută densitate a locuitorilor se întâlnește în localitățile rurale precum Ignești și Șistarovăț.

Figura 7: Densitatea populației în județul Arad, 2020



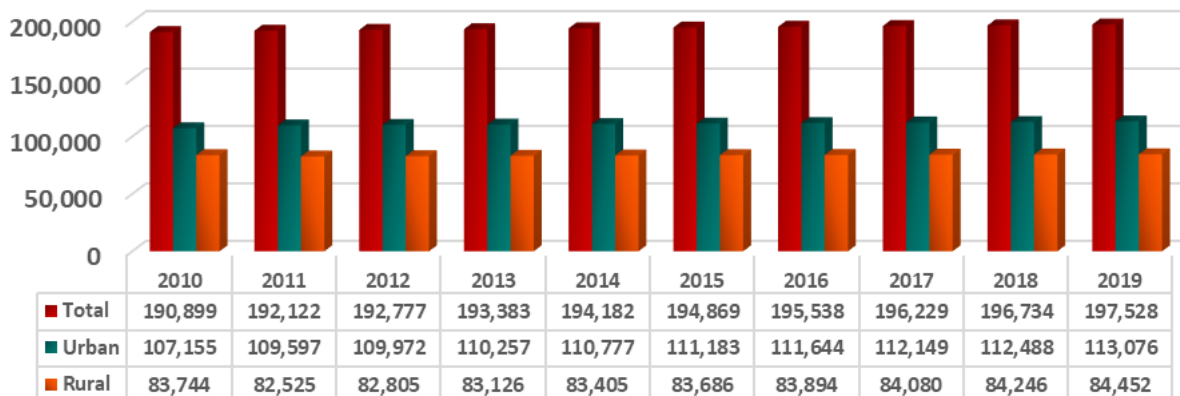
Sursă: Prelucrarea consultantului, date INS (POP107D)

1.2.5. Fondul locativ

În județul Arad, numărul de locuințe a rămas aproximativ constant, cu o creștere de 3,47% față de nivelul de acum 10 ani, dar fără variații semnificative în ultimii 5 ani (numărul de locuințe din 2019 fiind cu 1,36% față de numărul de locuințe din 2015) și nici între mediile de rezidență urban – rural.

Locuințele se regăsesc în proporție de 57,25% în mediul urban și sunt aproape în totalitate în proprietate privată (99,08%). Suprafața medie locuibilă per locuință este de 52,62 m², o locuință având în medie aproximativ 3 camere.³¹

Figura 8: Evoluția numărului de locuințe din Județul Arad, în ultimii 10 ani



Sursa: date INS (LOC101A)

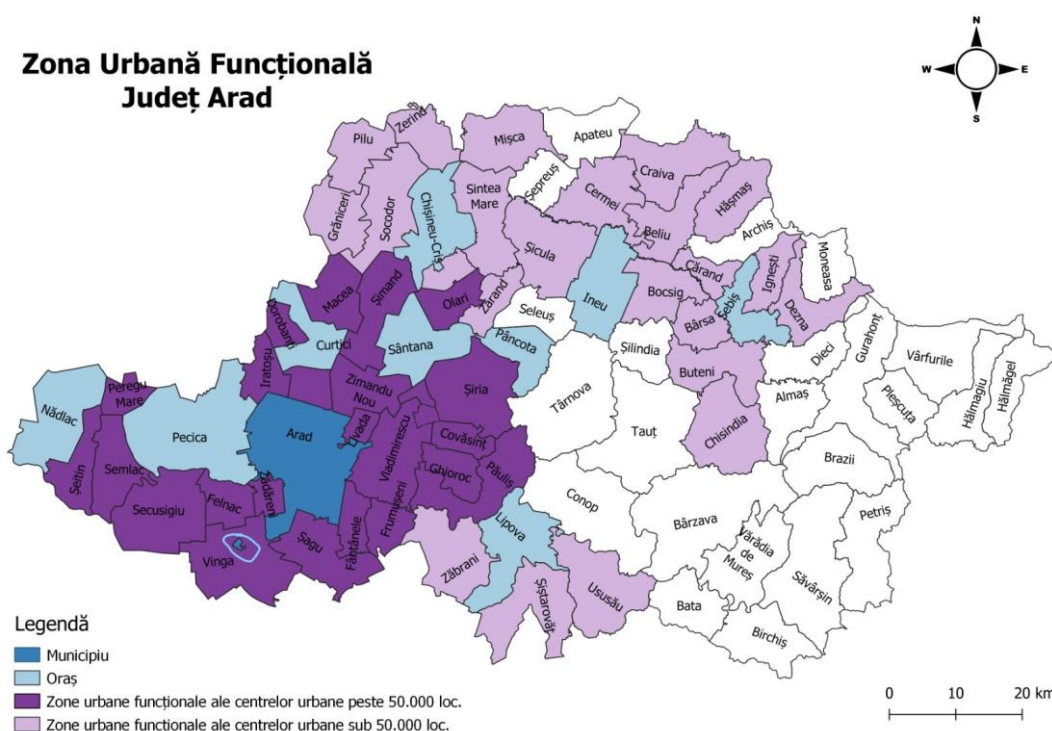
³¹ Sursă: Date INS pentru anul 2019 - LOC103A - Suprafața locuibilă existentă la sfârșitul anului pe forme de proprietate, medii de rezidență, macroregiuni, regiuni de dezvoltare și județe, LOC102A

1.2.6. Zone Urbane Funcționale (ZUF)

Zona Urbană Funcțională este acea zonă formată din unul sau mai multe centre urbane cu caracter polarizator din punct de vedere socio-economic și localitățile înconjurătoare, între care există cel puțin o relație bazată pe migrație și navetism³² (datorată proximității), care împărtășesc una sau mai multe specializări funcționale și/sau caracteristici cultural-istorice și care însumează o populație de cel puțin aproximativ 250.000 locuitori.

În județul Arad, zonele urbane funcționale sunt constituite în jurul municipiului Arad și în jurul orașelor Chișineu – Criș, Ineu, Lipova, Nădlac, Pâncota și Sebiș³³ și includ 3 orașe (Pecica, Curtici și Sântana) și 23 de comune (Fântânele, Livada, Șofronea, Vladimirescu, Covăsinț, Felnac, Ghioroc, Iratoșu, Macea, Olari, Păuliș, Peregu Mare, Secusigiu, Semlac, Șagu, Șeitin, Șimand, Șiria, Vinga, Zimandu Nou, Dorobanți, Frumușeni, Ususău și Zădăreni).

Figura 9: Zone Urbane Funcționale din județul Arad



Sursa: Prelucrarea consultantului, date Banca Mondială - Ghidul pentru elaborarea strategiilor integrate de dezvoltare urbană, Anexa 6

Studiul de potențial privind dezvoltarea la nivelul municipiilor Timișoara și Arad, realizat de Banca Mondială, la solicitarea Agenției de Dezvoltare Regională Vest, arată că în zona Arad, primele demersuri pentru conturarea unei colaborări mai strânse între administrațiile din municipiu și localitățile învecinate au fost demarate în 2006, când 9 unități administrativ-teritoriale (Arad, Livada, Vladimirescu, Fântânele, Șofronea, Zimandu Nou, Zădăreni, Frumușeni și Șagu) și-au exprimat intenția de a forma o asociație de dezvoltare intercomunitară care să poarte denumirea de „Zona Metropolitană Arad”, vizând mai ales o mai mare alocare de fonduri europene pentru perioada 2007-2013. Ulterior, intenția a trecut în plan secund, fiind încheiate mai multe colaborări punctuale, în alte cadre instituționale.

³² Minim 15% din forța de muncă face naveta către centrul urban polarizator al Zonei Urbane Funcționale

³³ Sursă: Banca Mondială – Anexa 6 la Ghidul pentru elaborarea strategiilor integrate de dezvoltare urbană





Partea 2 Strategia Energetică a Județului Arad pentru perioada 2021 - 2027



2. Definirea problemelor

Pe plan național, resursele de energie totale disponibile în 2019 au înregistrat o creștere de 2,0% față de cele din anul 2018, producția de energie primară a scăzut cu 1,8% importurile de resurse energetice au crescut cu 12,3%, consumul inter brut de energie a scăzut cu 1,5%, iar consumul final energetic a înregistrat o creștere 1,1%³⁴.

La nivel național, dintre resursele de energie primară, variații mai semnificative au înregistrat resursele de țiței și gaze naturale utilizabile care au crescut cu 486 mii Tep³⁵ și 459 mii Tep.

Tabel 4: Analiza comparativă a resurselor de energie în anul 2019 față de 2020

Categoriile de resurse de energie primară	Ani				
	2015	2016	2017	2018	2019
	UM: Mii tone, mii tone echivalent petrol, milioane metri cubi 15 Gr C 760 mm Hg, milioane kw-ora				
	Mii tep	Mii tep	Mii tep	Mii tep	Mii tep
Cărbuni	5.725	5.074	5.323	4.868	4.790
Huilă și antracit (exclusiv huilă cocsificabilă)	1.045	964	925	804	869
Huilă cocsificabilă	10	7	5	5	1
Lignit și cărbune brun	4.670	4.103	4.393	4.059	3.920
Lignit	4.670	4.103	4.393	4.059	3.920
Cocs din import	503	509	479	454	501
Gaze naturale	10.536	10.579	11.034	11.087	11.546
Țiței	11.513	12.259	12.216	12.485	12.971
Produse petroliere din import	2.996	2.890	3.279	3.290	3.263
Lemne de foc (inclusiv biomasă)	3.672	3.737	3.759	3.552	3.551
Alți combustibili	355	415	458	553	620
Energie hidroelectrică, nucleoelectrică și energie electrică din import	5.421	5.397	5.212	5.297	5.400
Energie din surse neconvenționale	48	54	61	61	59

Sursă: Balanța energetică și structura utilajului energetic, în anul 2019

Resursele de energie primară în anul 2019 au fost de 42.701 mii tep, cu 2,5% mai mari față de anul precedent. Producția de energie primară în anul 2019, este de 24.535 mii tep, a scăzut cu 444 mii tep față de anul 2018, în principal din cauza scăderii producțiilor de gaze naturale utilizabile (-288 mii tep), energie hidroelectrică și cărbuni (-140 mii tep, respectiv -88 mii tep), dar a continuat să-și păstreze ponderea semnificativă în totalul resurselor de energie, reprezentând 55,6% din acestea.

2.1 Sectorul „Energie electrică”

Județul Arad nu este un mare producător de energie din punct de vedere al puterii totale instalate din sursele de energie existente, însă beneficiază de un potențial de surse regenerabile diversificat, constând în principal, în energie solară, hidro și biomasă.

Investițiile în instalații de utilizare a surselor regenerabile, existente pe teritoriul județului, sunt realizate, cu precădere, de firme private și persoane fizice, fiind necesară o mai mare implicare a autorităților locale.

³⁴ Sursă: https://insse.ro/cms/sites/default/files/field/publicatii/balanta_energetica_si_structura_utilajului_energetic_in_anul_2019.pdf

³⁵ Tep = Tonă echivalent petrol

În ceea ce privește rețeaua electrică de distribuție, județul dispune de o infrastructură dezvoltată, dar care necesită modernizarea rețelelor învechite și cu grad crescut de uzură, și extinderea acestora în zonele unde încă există gospodării neelectrificate.

Infrastructura de transport a energiei electrice de la nivelul județului Arad este administrată de CNTEE „Transelectrica” S.A., care este operatorul de transport și de sistem din România, cu un rol cheie pe piața de energie electrică din România. Compania administrează și operează sistemul electric de transport și asigură schimburile de electricitate între țările Europei Centrale și de Răsărit, ca membru al ENTSO-E³⁶. De asemenea, compania este responsabilă pentru transportul energiei electrice, funcționarea sistemului și a pieței, asigurarea siguranței SEN³⁷, de asemenea, reprezintă principala legătură dintre cererea și oferta de electricitate.

CNTEE „Transelectrica” S.A. realizează activitatea de transport al energiei electrice prin intermediul RET³⁸, formată din stații și linii electrice.

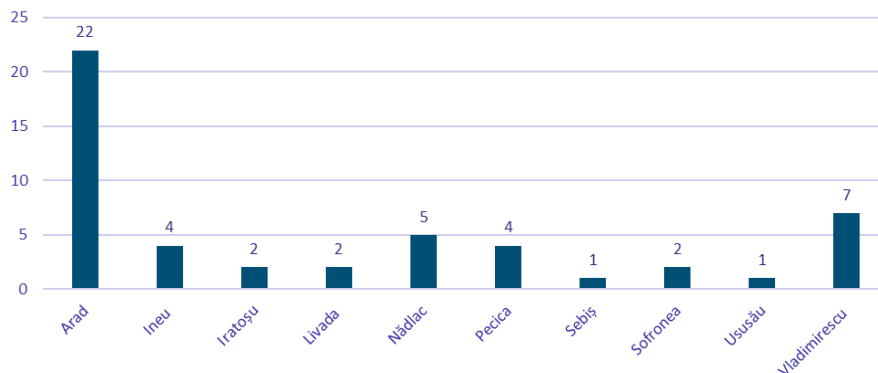
Volumul de instalații gestionat de CNTEE „Transelectrica” S.A. este format din:

- 1 stație -750 kv;
- 38 stații - 400 kv;
- 42 stații - 220 kv.

Bobina de compensare din stația 400kV Arad este indisponibilă din 29.06.2017, cea din stația 400kV Smârdan din 09.01.2017, acestea urmând a se înlocui prin achiziționarea a două stații de compensare noi 100MVar, 400kV.

În total, la nivel județean, s-au emis 50 de autorizații operatorilor care gestionează energie electrică. Cele mai multe autorizații s-au emis în municipiul Arad (22 autorizații), urmat de localitatea rurală Vladimirescu cu 7 autorizații. Un număr de 40 de autorizații vizează operatorii care produc energie electrică, 6 autorizații pentru operatorii care furnizează și 4 pentru operatorii de acreditare – promovare certificate verzi.

Figura 10: Numărul de autorizații emise pentru operatorii care gestionează energia electrică, pe UAT



Sursă: website ANRE (2020)

În anul 2019 în rețeaua RED din gestiunea e-Distribuție Arad s-au înregistrat incidente deosebite, astfel:

³⁶ Rețeaua Europeană a Operatorilor de Transport și Sistem pentru Energie Electrică

³⁷ Sistemul Electroenergetic Național

³⁸ Rețeaua Electrică de Transport

Tip incident	Județul Arad
Incidente deosebite	42
Utilizatori afectați cumulat	339.854
Putere întreruptă cumulat [MW]	118
Energie nelivrată cumulat [MWh]	31
Medie utilizatori afectați/ incident	8.092
Medie putere întreruptă/ incident [MWh]	2.81

Sursă: Raport privind realizarea Indicatorilor de Performanță pentru Serviciile de Transport, de Sistem și de Distribuție a Energiei Electrice și Starea Tehnică a Rețelelor Electrice de Transport și de Distribuție (2019)

Cauzele incidentelor au fost reprezentate de defecte interne în instalații și fenomene meteo defavorabile.

Județul Arad este străbătut de următoarele magistrale de transport a energiei electrice:

- LEA 400 KV
 - Mintia – Arad – Sandorfalva;
 - Arad – Nădab – Oradea;
 - Nădab – Bekescsaba;
- LEA 220 KV
 - Timișoara – Arad (220 kv).

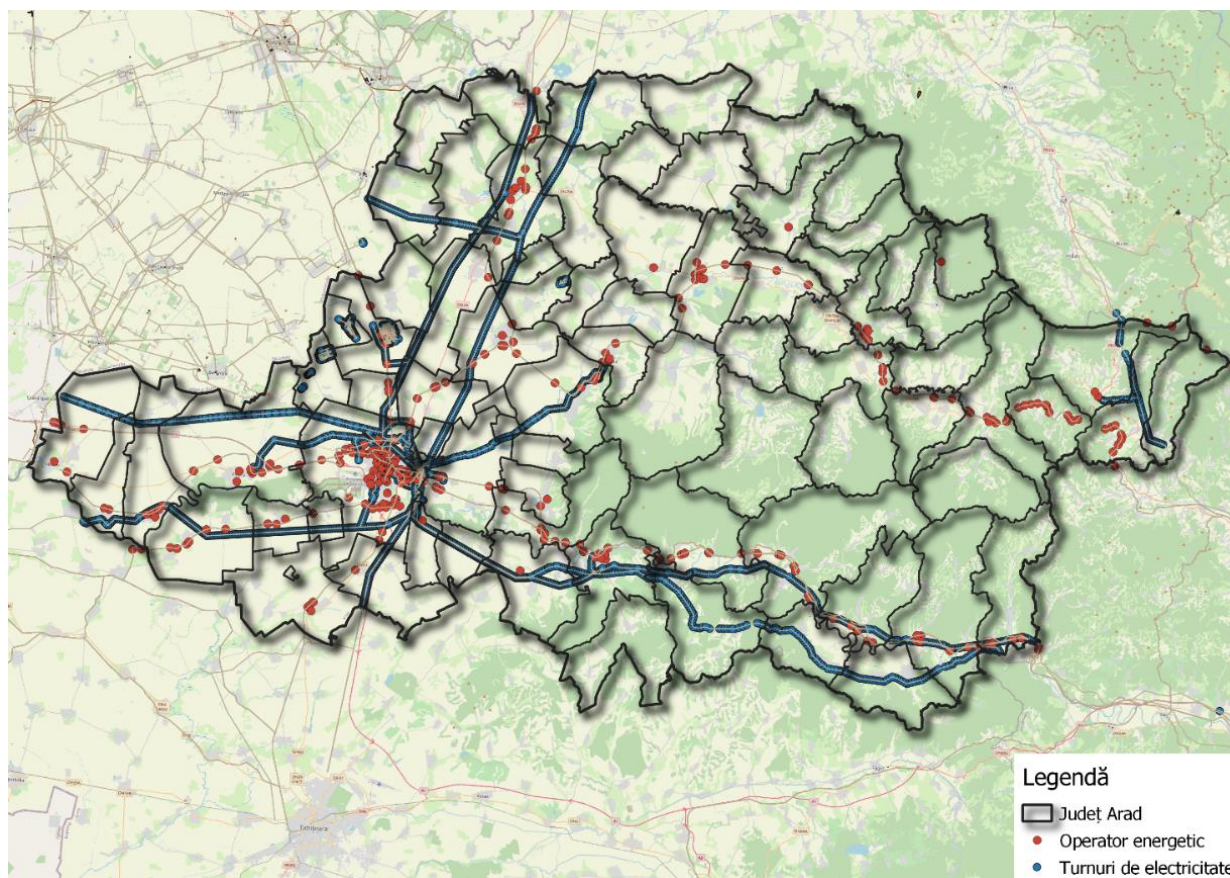
Liniile de distribuție de 110 KV sunt următoarele:

- Arad – Semlac – Sânnicolau Mare;
- Arad – Chișineu-Criș – Salonta – Oradea;
- Arad – Lipova – Mintia;
- Arad – Pâncota.

Proiecte Trans Electrica

- Trecerile la 400 kV a LEA 220 kV d.c. Reșița – Timișoara – Săcălaz – Arad, inclusiv construirea stațiilor de 400 kV Timișoara și Săcălaz;
- În construirea RMB-urilor s-a avut în vedere implementarea dezvoltărilor de rețea planificate de CNTEE Transelectrica SA, cât și a dezvoltărilor de rețea, prevăzute a fi puse în funcție în perioada 2018-2027:
 - LES 110 kV IMT – Continental AI 630 mm²;
 - LES 110 kV Continental – Pădurea Verde AI 630 mm²;
 - LEA 400kV Porțile de Fier – Reșița (etapa I din trecerea la tensiunea de 400kV a axului Porțile de Fier – Reșița – Timișoara – Săcălaz – Arad);
 - Stația de transformare 110/ 20 kV Ineu, 1x25 MVA, racordată în sistem intrare – ieșire;
 - LEA 110 kV Pâncota – Sebiș;
 - LEA 110 kV Pâncota – Ineu OIAI 185/ 32 mm²;
 - LEA 110 kV Sebiș – Ineu OIAI 185/ 32 mm²;
 - LEA 400kV d.c. Reșița – Timișoara/ Săcălaz – Arad (etapa II din trecerea la tensiunea de 400kV a axului Porțile de Fier – Reșița – Timișoara – Săcălaz – Arad).

Figura 11: Infrastructura de rețea electrică la nivelul județului Arad



Sursă: Open Street Map

Consumatori de energie la nivelul județului Arad – Operatori economici

În perioada 2014-2018 ANRE, prin Departamentul pentru eficiență energetică, a monitorizat Operatorii economici care consumă anual o cantitate de energie de peste 1.000 tep pe an, dar și pe cei sub 1.000 tep pe an.

Tabel 5: Numărul operatorilor economici peste 1.000 tep din județul Arad și consumul aferent (tep)

Nr. crt.	Clasificare conform cod CAEN	Număr operatori economici/ Consum (tep) 2014	Număr operatori economici/ Consum (tep) 2015	Număr operatori economici/ Consum (tep) 2016	Număr operatori economici/ Consum (tep) 2017	Număr operatori economici/ Consum (tep) 2018
A	Agricultură, silvicultură și pescuit	1/ 1408.68	1/ 1170	1/ 1258	1/ 1250	1/ 1182
B	Industria extractivă	1/ 9879.51	-	1/ 2344	1/ 1746	1/ 2059
C	Industria prelucrătoare	4/ 10115	3/ 6785	5/ 13158	5/ 10936	8/ 17914
E	Distribuția apei; salubritate, gestionarea deșeurilor, activități de decontaminare	1/ 3600	1/ 1561	1/ 1486	1/ 1659	1/ 1592
H	Transport și depozitare	1/ 1791	1/ 2419	1/ 1969	1/ 1856	1/ 1633
L	Tranzacții imobiliare	-	-	-	-	1/ 1034

Sursă: Informații puse la dispoziție de ANRE

Tabel 6: Numărul operatorilor economici sub 1.000 tep din județul Arad și consumul aferent (tep)

Nr. crt.	Clasificare conform cod CAEN	Număr operatori economici/ Consum (tep) 2014	Număr operatori economici/ Consum (tep) 2015	Număr operatori economici/ Consum (tep) 2016	Număr operatori economici/ Consum (tep) 2017	Număr operatori economici/ Consum (tep) 2018
A	Agricultură, silvicultură și pescuit	-	2/ 1050	2/ 303	2/ 349	2/ 500
C	Industria prelucrătoare	15/ 4252	4/ 1374	3/ 741	5/ 2050	5/ 1236
D	Producția și furnizarea de energie electrică și termică, gaze, apă caldă și aer condiționat	2/ 1029	2/ 640	2/ 627	2/ 522	1/ 418
G	Comerț cu ridicata și cu amănuntul; repararea autovehiculelor și motocicletelor	1/ 115	1/ 113	6/ 493	1/ 131	3/ 594
H	Transport și depozitare	-	-	1/ 108	-	1/ 28
K	Intermedieri financiare și asigurări	-	-	-	1/ 326	-
P	Învățământ	-	1/ 189	-	-	-

Sursă: Informații puse la dispoziție de ANRE

În conformitate cu informațiile puse la dispoziție de ANRE, la nivelul județului Arad cei mai mulți consumatori de energie electrică peste 1.000 tep se regăsesc în sectorul *Industriei prelucrătoare*, respectiv 8 operatori cu un consum de 17.914 tep în anul 2018, iar din punct de vedere al numărului de operatori economici sub 1.000 tep este reprezentat de *Industria prelucrătoare*, respectiv 3 operatori, cu un consum de 1.236 tep.

Prioritățile identificate sunt:

- Modernizarea rețelei electrice de distribuție învechite și cu grad ridicat de uzură;
- Extinderea rețelei electrice de distribuție pentru racordarea gospodăriilor neelectrificate;
- Creșterea investițiilor din fonduri publice pentru proiecte de utilizare a surselor regenerabile de energie existente.

2.2 Sectorul „Iluminat Public”

Conform studiului de fundamentare privind echiparea tehnico-edilitară – Actualizare PUG Municipiul Arad, sistemul de iluminat public actual al municipiului Arad are în funcțiune aproximativ 5.000 de aparate cu o vechime de peste 10 ani și un grad ridicat de uzură, ale căror performanțe tehnice și energetice atrag după sine cheltuieli semnificative.

Proiectul de modernizare/ extindere a infrastructurii de iluminat public este: Modernizarea rețelei de iluminat public și introducerea unui sistem de control și monitorizare – care are ca obiectiv – Reducerea cantităților CO₂ – 1015,69 tone – 20%.

2.3 Sectorul „Gaze naturale”

În prezent importul/ exportul de gaze în România se realizează prin 7 puncte de interconectare transfrontalieră, Arad fiind unul din punctele de interconectare, respectiv:

- Szeged (HU) – Arad (RO) – Csanadpalota - DN 700, Capacitate = 1,75 mld.mc/ an, Pmax = 63 bar. Începând cu 1 octombrie 2019, capacitatea de import prin această interconectare a crescut la **2,2 mld. m³/ an.**

În situația în care vor fi preluate gaze naturale din Serbia spre România, acestea pot fi direcționate la consum în zona Timișoara–Arad, prin conducta DN 600 Horia–Mașloc–Recaș (25 bar), la presiuni mai mici decât în conducta BRUA (proiect de transport gaze naturale aferent coridorului Bulgaro-Româno-Ungaro-Austriac.

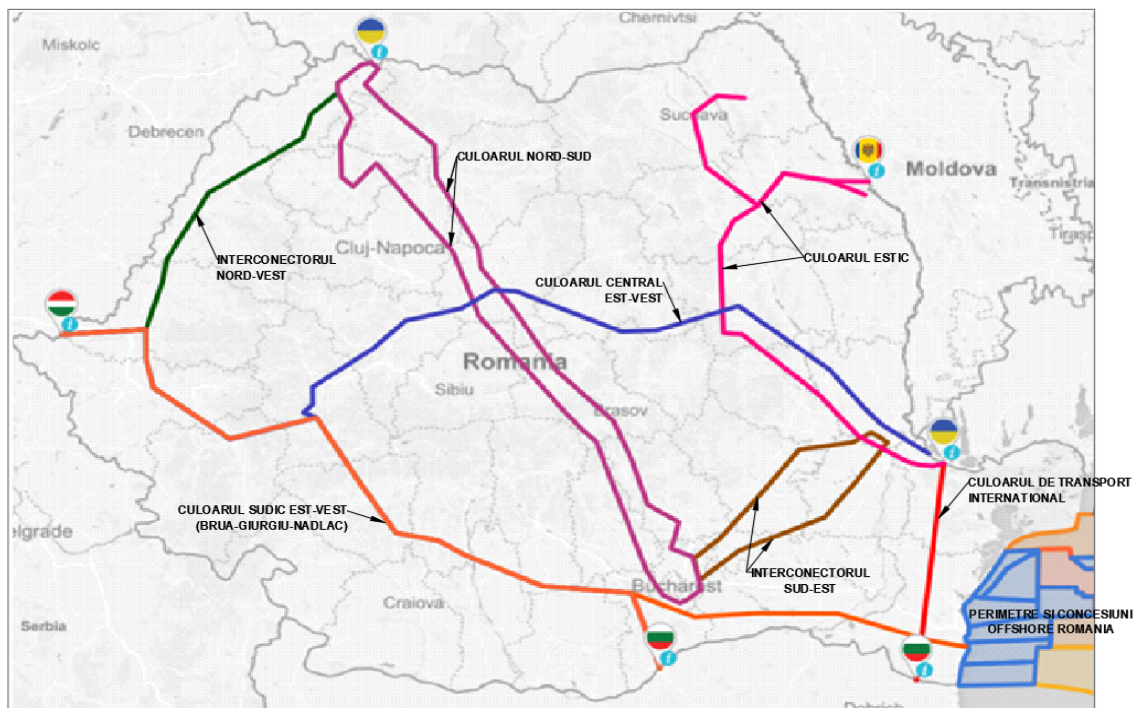
Rețeaua de transport gaze naturale de pe teritoriul administrativ al județului Arad este reprezentată de Interconectorul Nord-Vest, ce face parte din Sistemul Național de Transport Gaze Naturale, operat de S.N.T.G.N. TRANSGAZ S.A.

Județul Arad este alimentat cu gaze naturale, din următoarele magistrale: conducta DN 500 mm Ernei – Corunca – Coroi – Botorca – Simeria – Hațeg – Jupa – Recaș – Arad; conducta DN 400 mm Satu Mare – Abrămuț – Salonta, respectiv DN 500 mm, Salonta – Arad; conducta Szeged – Arad.

În zona județului Arad, Sistemului Național de Transport Gaze Naturale (SNTGN) din România se interconectează cu sistemul similar din Ungaria prin intermediul conductei de interconectare Szeged (HU) – Arad (RO) - Csanadpalota cu următoarele caracteristici tehnice: DN 700, Capacitate = 1,75 mld m³/ an și P_{max} = 63 bar. Conductele de transport gaze naturale sunt realizate din oțel și sunt montate subteran.

Interconectorul Nord-Vest traversează teritoriul județului Arad în zona de vest, de la sud la nord, ca urmare doar localitățile aflate în zona de vest a județului au putut beneficia de alimentare cu gaze naturale, fiind astfel necesară extinderea Sistemului Național de Transport Gaze Naturale și în zona de est a județului Arad, pentru a permite înființarea de noi distribuții de gaze naturale în localitățile din zonele respective.

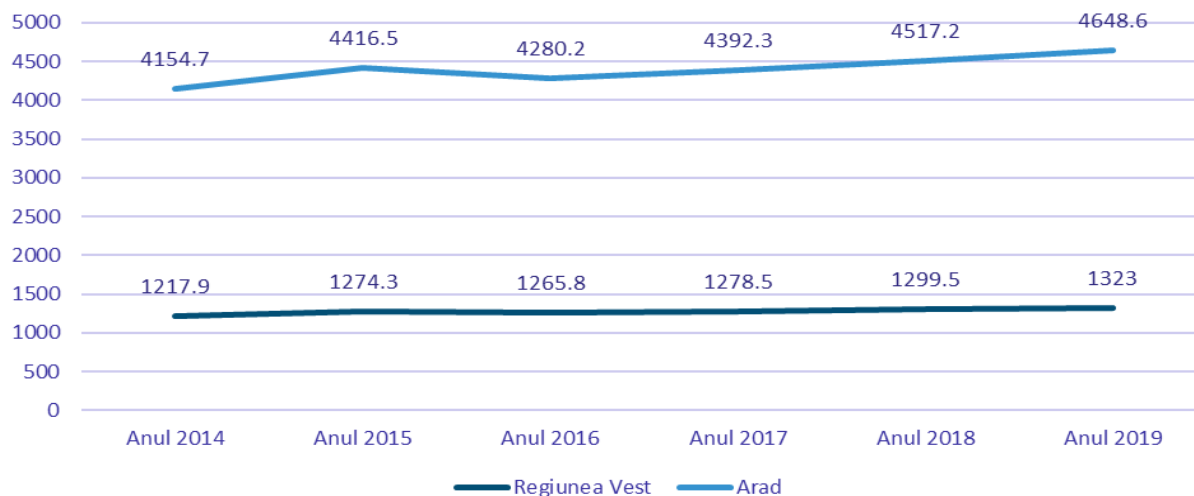
Figura 12: Harta principalelor culoare de transport gaze naturale, aparținând SNT Romania



Sursa: gazderomania.ro/harta-transport-gaz/, 2020

Rețeaua de distribuție a gazelor de la nivelul județului Arad, însumează 1.323 km de conducte de distribuție a gazelor (28,46% din rețeaua totală din Regiunea Vest). Având în vedere graficul de evoluție a lungimii conductelor în perioada 2014-2019, rețeaua de gaze de la Arad s-a extins cu 105,1 kilometri.

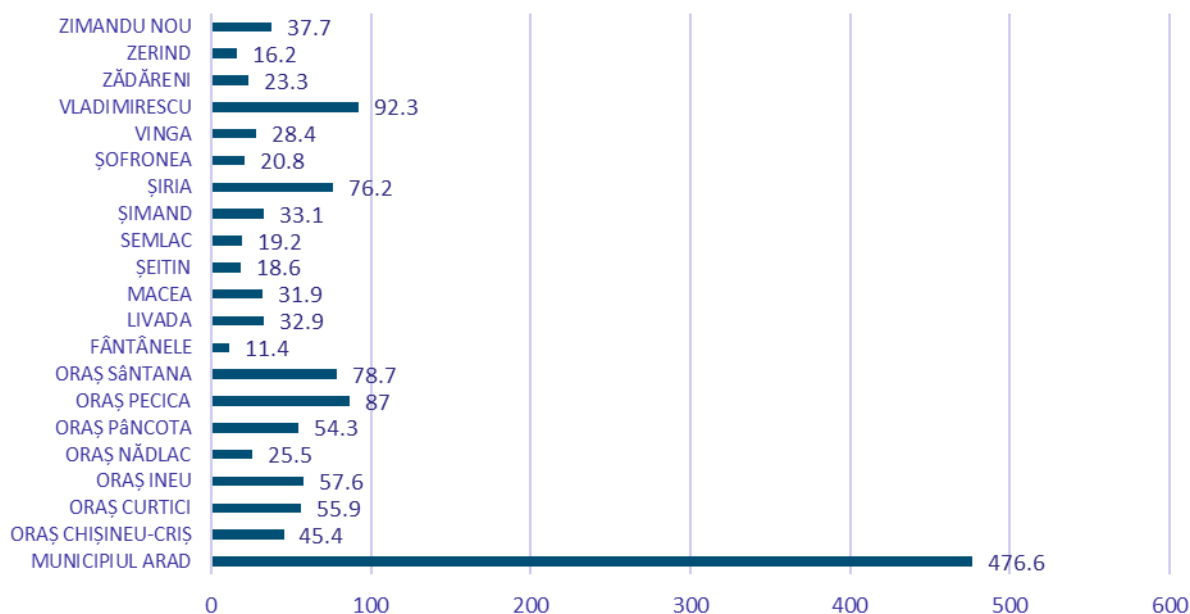
Figura 13: Evoluția lungimii conductelor de distribuție a gazelor din județ (km)



Sursă: Prelucrarea consultantului, date INS (GOS116A)

La nivel județean, municipiul Arad deține cea mai mare infrastructură de conducte de distribuție a gazelor (476,6 km; 36,02% din rețea), fiind urmată de localitatea Vladimirescu cu 92,3 km și Pecica cu o lungime de 87 km.

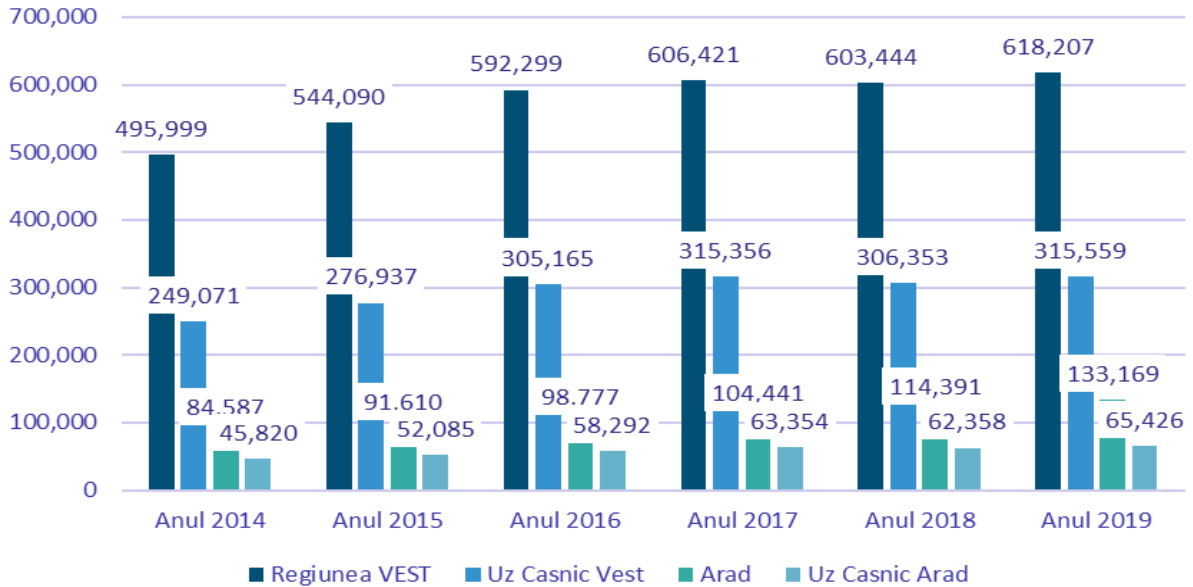
Figura 14: Lungimea conductelor de distribuție a gazelor (km), pe UAT 2019



Sursă: Prelucrarea consultantului, date INS (GOS116A)

Din punct de vedere al cantităților de gaze distribuite, localitățile din județul Arad au primit în total 133.169 mii m³ (anul 2019) fiind și cea mai mare cantitate de gaze naturale distribuită în perioada 2014-2019.

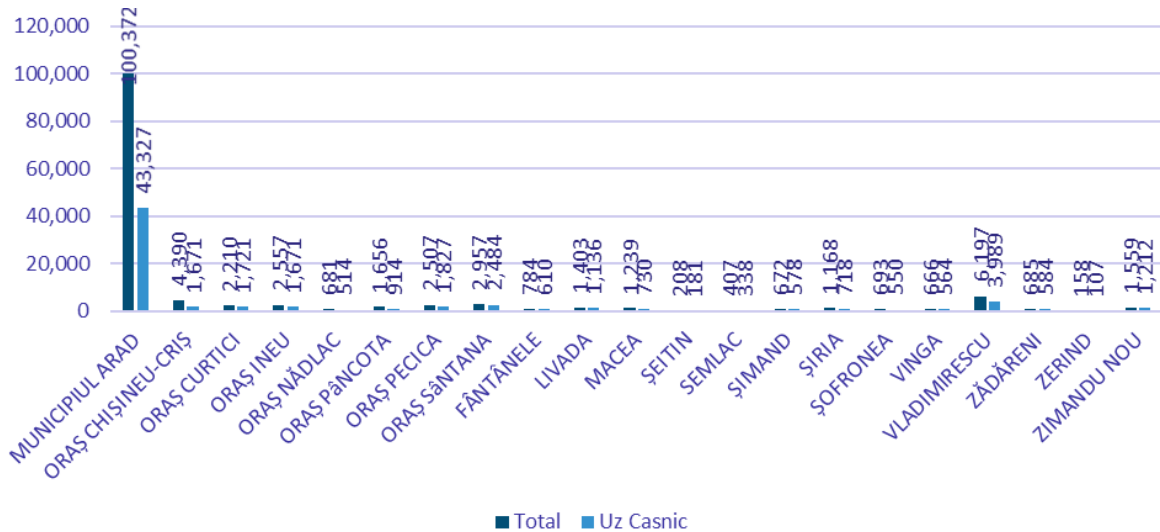
Figura 15: Evoluția cantității de gaze naturale distribuită din județ și regiune (mii m³)



Sursă: Prelucrarea consultantului, date INS (GOS118A)

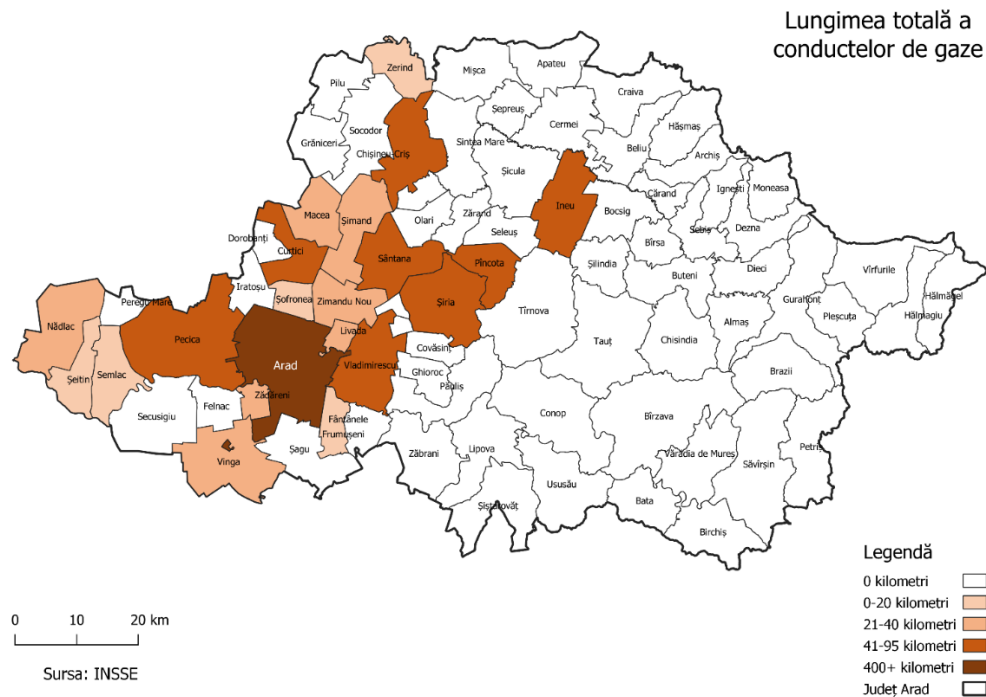
Din localitățile urbane, municipiul Arad a înregistrat cea mai mare cantitate de gaze naturale distribuite (100.372 mii m³), urmat de comuna Vladimirescu (6.197 mii m³).

Figura 16: Cantitatea de gaze naturale distribuită (mii m³), pe UAT



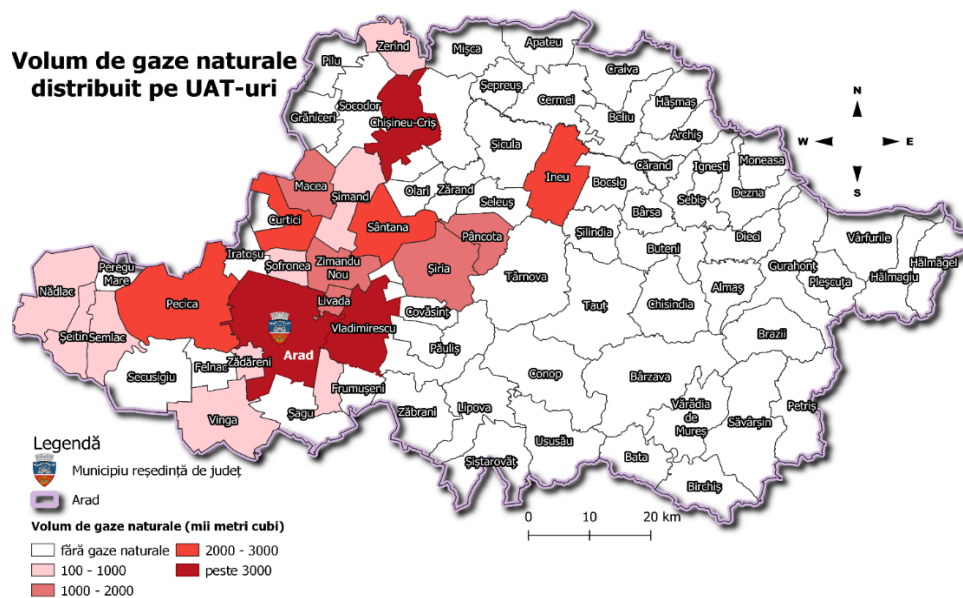
Sursă: Prelucrarea consultantului

Figura 17: Lungimea totală a conductelor de gaze (km), 2019



Sursă: Prelucrarea consultantului

Figura 18: Volumul de gaze naturale distribuit consumului casnic care revine în medie unui locuitor (mii m³/locuitor), pe UAT



Sursă: Prelucrarea consultantului

În total, la nivel județean s-au emis 84 de autorizații pentru operatorii care gestionează alimentarea cu gaze. Cele mai multe autorizații s-au emis operatorilor de gaze din municipiul Arad cu 74 autorizații. Luând în considerare figura de mai sus se poate constata faptul că o mare parte din localitățile din județul Arad nu sunt racordate la infrastructura rețelei de gaze, motiv pentru care în următoarea perioadă se vor realiza demersuri de extindere a rețelei de gaze la nivel județean.

Proiectele de modernizare/ extindere a infrastructurii rețelei de gaze sunt³⁹:

1. Alimentare cu gaze naturale în comunele Socodor, Grăniceri și Pilu, județul Arad – Proiect depus de comuna Socodor;
2. Înființarea rețelelor inteligente de distribuție a gazelor naturale în comunele Gurasada, Burjuc și Zam, județul Hunedoara și comuna Petriș, județul Arad.

2.4 Sectorul „Producția și distribuția agentului termic”

În aproape 20 de ani, numărul localităților din județul Arad în care se distribuie energie termică a rămas constant, în cinci localități: municipiul Arad și orașele: Chișineu-Criș, Ineu, Nădlac și Sebiș. Dintre aceste localități urbane, orașul Sebiș nu beneficiază încă de distribuție locală de gaze naturale, Centrala Termică Sebiș din cadrul S.C. Termo-Construct S.A. funcționând cu combustibil lichid, respectiv motorină.

Amplasat în zona vestică a județului, recunoscută pentru zăcămintele geotermale, orașul Nădlac folosește apa geotermală pentru încălzirea blocurilor de locuințe și a clădirilor instituționale.

Din punct de vedere al infrastructurii tehnice a sistemului de încălzire centralizată la nivelul Județului⁴⁰ Arad au fost identificați următorii operatori:

- Arad – Operator S.C. CET Hidrocarburi S.A, infrastructură deținută:
 - Centrală termică proprie de zonă – 1;
 - Capacitate termică instalată – 232 Mw;
 - Lungimea traseelor/ circuitelor din rețea:
 - Subterane: 228.2 km;
 - Supraterane: 24,17 km;
 - Volum total al rețelelor:
 - De transport: 18,345.00 m³;
 - De distribuție: 7,596.00 m³;
 - Număr de module termice: 90;
 - Număr de puncte/ stații termice: 40;
- Nădlac – OPERATOR SC APOTERM SA Nădlac, infrastructură deținută:
 - Centrală termică proprie de zonă – 1;
 - Capacitate termică instalată – 8.8 Mw;
 - Lungimea traseelor/ circuitelor din rețea:
 - Subterane: 8.25 km;
 - Supraterane: 2.00 km;
 - Volum total al rețelelor:
 - De transport: 18,345.00 m³;
 - De distribuție: 7,596.00 m³;
 - Număr de module termice: 0;
 - Număr de puncte/ stații termice: 1

În prezent, sistemul de încălzire centralizată din municipiul Arad se confruntă cu o reducere a eficienței energetice, determinată în principal de debransările de la sistemul de termoficare, cu efect negativ asupra randamentelor surselor de producere a energiei termice și a pierderilor de energie termică.

³⁹ Sursă: <https://mfe.gov.ro/wp-content/uploads/2021/01/8ac3ead644ea3e0a3bdce39ee66eef4b.pdf>

⁴⁰ Sursă: file:///D:/Downloads/Anexa_1_Caracteristici_SACET_partea_I.pdf

Prin Hotărârea Consiliului Local al Municipiului Arad nr.109/ 2008, respectiv Hotărârea Consiliului Local al Municipiului Arad nr.445/ 2016 au fost declarate unele zone unitare de încălzire în municipiul Arad, dar totuși, în aceste zone s-au permis și realizat debranșări de la sistemul centralizat după data aprobării acestei hotărâri, iar dezvoltările imobiliare care s-au făcut nu au luat în considerare alimentarea cu energie termică în sistem centralizat. SACET Arad poate fi eficientizat energetic și economic, în primul rând prin stoparea debranșărilor de la sistemul centralizat, prin realizarea investițiilor necesare pentru reabilitarea și modernizarea capacităților de producție și a rețelelor de transport și distribuție în vederea reducerii pierderilor înregistrate, prin găsirea unei soluții optime de alimentare cu energie termică a clienților rămași conectați la sistemul centralizat și prin implementarea unei campanii de atragere a unor noi consumatori sau încercarea de reconectare a clienților debranșați.

Reprezentant al energiei termice este Societatea Comercială „Centrala Electrică de Termoficare Arad”, aceasta este o societate pe acțiuni înființată în aprilie 2002 aflată sub autoritatea Consiliului Municipal Arad, care administrează prin concesiune patrimoniul fostei Sucursale Electrocentrale Arad desprinsă din S.C. Termoelectrica S.A. București și desfășoară activitate de producere de energie termică și producere și furnizare de energie electrică.

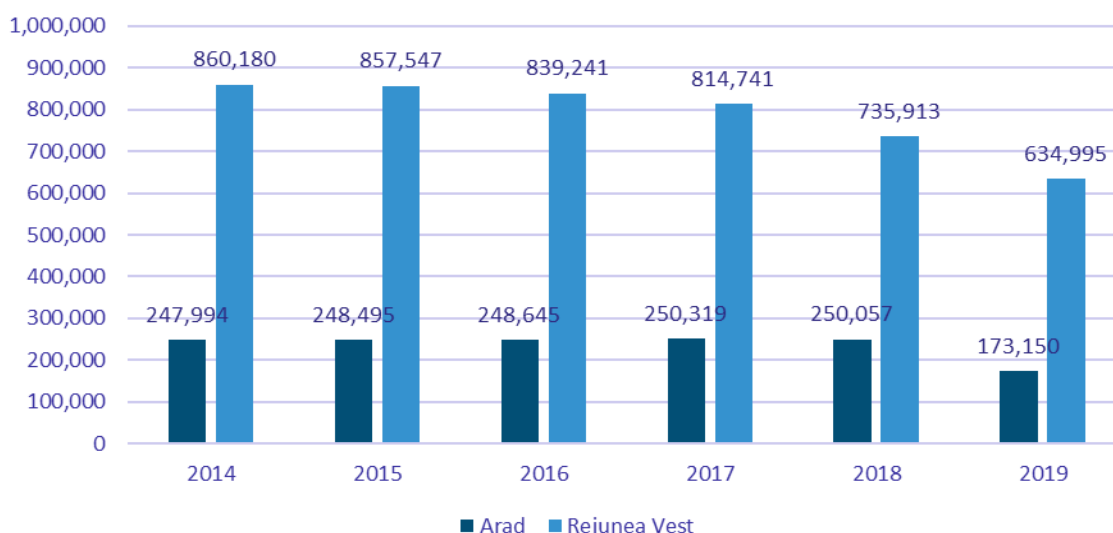
Societatea deține licențe ANRE pentru producerea de energie electrică și termică și pentru furnizarea de energie termică și electrică.

Din punct de vedere al producerii energiei termice necesare consumatorilor din municipiul Arad, cele două centrale CET Light și CET Hidrocarburi funcționează interconectat rezultând o creștere a siguranței și continuității alimentării cu energie termică a consumatorilor.

SC CET Arad SA este membră a COGEN – Asociația Profesională a Producătorilor de Energie Electrică și Termică în Cogenerare din România.⁴¹

În graficul de mai jos se poate observa gradul de debranșare al consumatorilor de la serviciile de energie termică la nivel județean, de unde reiese faptul că în 2019 se înregistrează cea mai mare valoare de debranșări, devenind chiar un trend regional, majoritatea optând pentru conectarea la rețeaua de gaze.

Figura 19: Evoluția cantității de energie termică distribuită (gigacalorii) în județul Arad și Regiunea Vest, 2014-2019

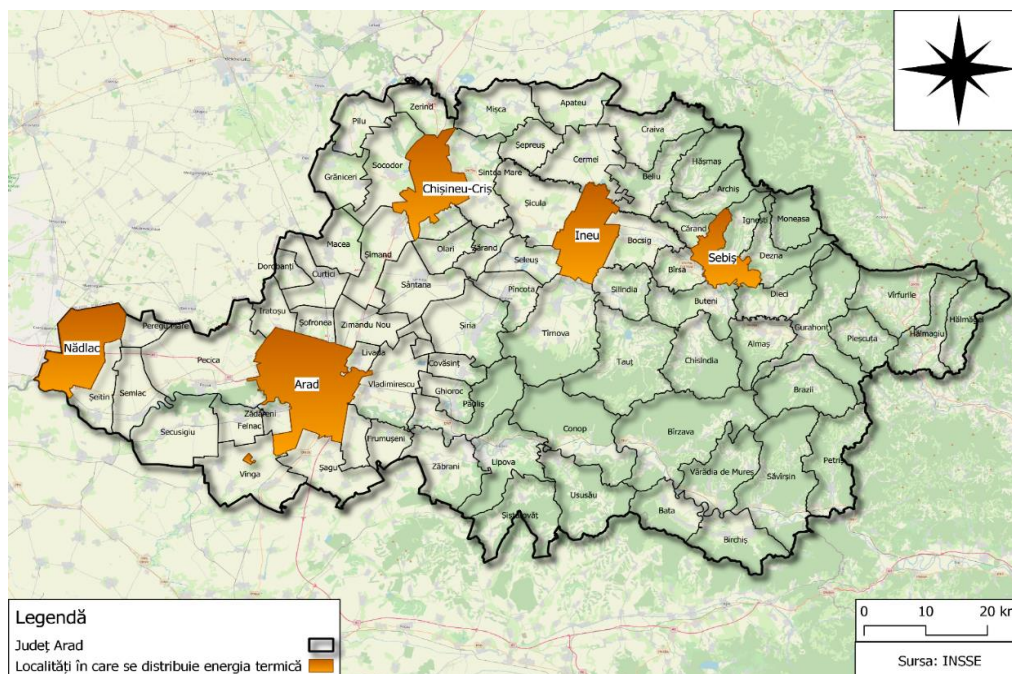


Sursa: Prelucrarea consultantului, date INS (GOS109A)

⁴¹ Sursă: <https://cetarad.ro/>

Spre deosebire de situația înregistrată în restul regiunii de dezvoltare Vest, în județul Arad se furnizează energie termică doar în localități urbane.

Figura 20: Distribuția energiei termice, 2019



Sursa: Prelucrarea consultantului

Alimentarea cu căldură a localităților județului se realizează prin utilizarea gazelor naturale în centrale termice sau sobe (în localitățile care beneficiază de rețele de distribuție gaze naturale), sau cu centrale termice și sobe alimentate cu combustibil solid (lemn, peleți) sau lichid.

Majoritatea locuințelor din mediul rural folosesc pentru încălzire combustibil solid (lemn) ceea ce duce la poluarea mediului, riscuri pentru siguranța oamenilor și un confort termic redus; principala cauză o reprezintă lipsa distribuțiilor de gaze naturale.

Principalele disfuncționalități ale alimentării centralizate cu energie termică în județul Arad sunt: rețele de termoficare primară și secundară nereabilitate, pierderi în rețelele de transport și distribuție, puncte termice nereabilitate, instalații interioare (din blocurile de locuințe) de termoficare cu grad ridicat de uzură. Sistemul de încălzire din orașul Nădlac, ce folosește apa geotermală, necesită, de asemenea, modernizare și rețehnologizare pentru obținerea unei eficiențe energetice sporite.

Lipsa izolării termice a clădirilor, atât în mediul urban cât și în cel rural, reprezintă o disfuncționalitate ce duce la disconfort termic, consum mare de energie, apariția condensului, degradarea clădirilor. Utilizarea combustibilului solid sub forma lemnului de foc în gospodării reprezintă o soluție costisitoare și nu asigură un nivel ridicat al gradului de confort termic în locuințe.

Utilizarea la scară redusă a surselor regenerabile de energie din județ, solară, biomasă, geotermală, constituie o disfuncționalitate, în condițiile în care este necesară exploatarea rațională a resurselor și protejarea mediului ambiant.

Ca elemente de potențial, se constată că păstrarea alimentării cu energie termică în sistem centralizat în municipiul Arad și orașele Ineu, Nădlac și Sebiș, reprezintă un punct forte în cadrul dezvoltării județului, ca și utilizarea biomasei în punctul termic din cartierul Aradul Nou. Existența resurselor geotermale în zona de vest a județului reprezintă un potențial necesar a fi exploatat la adevărata sa capacitate, în funcție de temperatură, în instalații de încălzire, preparare apă caldă, ștrand termal, etc.

Proiectele depuse pentru obținerea de finanțări nerambursabile sunt: Sistem de producere și distribuție a energiei termice, utilizând energie geotermală, capacitate de producție a energiei minim 4MW comuna Macea, județul Arad (data depunerii 10.17.2019) și Sistem integrat de furnizare a energiei termice, utilizând surse regenerabile de tip biomasă, biogaz, la nivel de localitate în comuna Seleuș, județul Arad (data depunerii 12.18.2019) reprezintă puncte importante în utilizarea surselor de energii regenerabile locale.

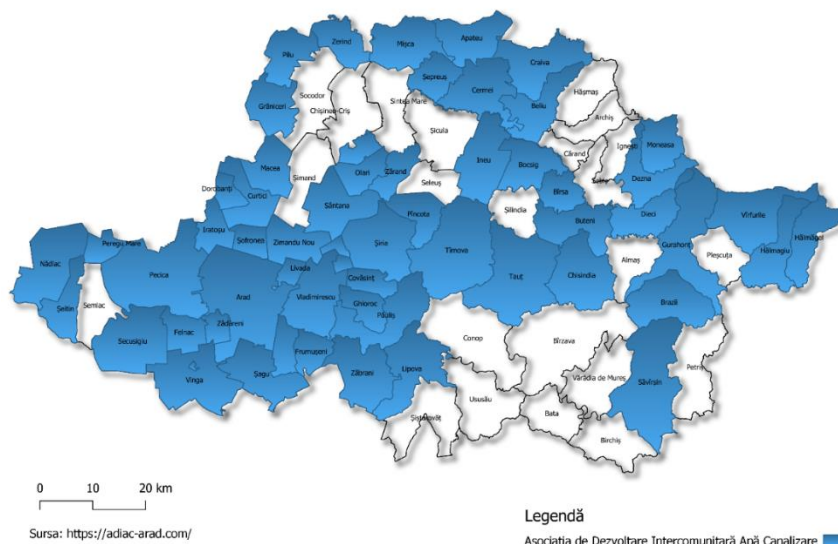
Serviciile publice de încălzire urbană în sistem centralizat din județ trebuie menținute și dezvoltate deoarece, în condițiile specifice României și ale tehnologiilor actuale, acestea pot asigura alimentarea cu energie termică pentru sectorul rezidențial în condiții de siguranță, eficiență energetică și performanță economică ridicată, având totodată un impact pozitiv asupra protecției și conservării mediului ambiant prin controlul strict al emisiilor poluante.

2.5 Sectorul „Apă și Canalizare”

Alimentarea cu apă în sistem centralizat se face în toate cele 10 UAT-uri din mediul urban și în 56 UAT-uri din mediul rural. La nivel județean populația alimentată prin sistem centralizat are o pondere de cca. 74%, gradul de acoperire fiind mai mare în mediul urban (80% din ponderea județeană). Localitățile din județul Arad însumează o lungime de 3.038,6 km de rețea de distribuție a apei (anul 2019), față de 2.650,8 km în anul 2014.

La nivelul județului Arad a fost constituită o Asociație de Dezvoltare Intercomunitară (ADI) de Apă și Canalizare, responsabilă în privința managementului alimentării cu apă și canalizare a localităților aparținătoare ADI, respectiv 59 de localități din județ.

Figura 21: Comunele asociate ADI-ului Apă Canalizare



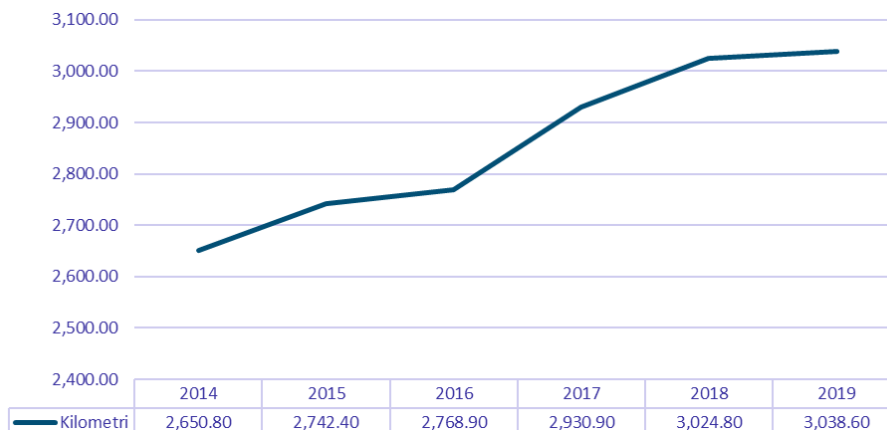
Sursa: Prelucrarea consultantului

Compania de Apă Arad S.A.⁴² alimentează cu apă potabilă 59 de localități și 132 de sate aparținătoare, deservind în total 291.903 persoane din județ (din totalul de 422.710 persoane), având un grad de acoperire de 69%. Compania de Apă Arad deține în total 19 stații de tratare a apei.

⁴² La data de 31.03.2021

La nivelul localităților din județul Arad, se însumează o lungime de 3.038,60 km de conducte de distribuție a apei potabile, în anul 2019, înregistrându-se o creștere de 387,80 kilometri (14,63%), față de anul 2014.

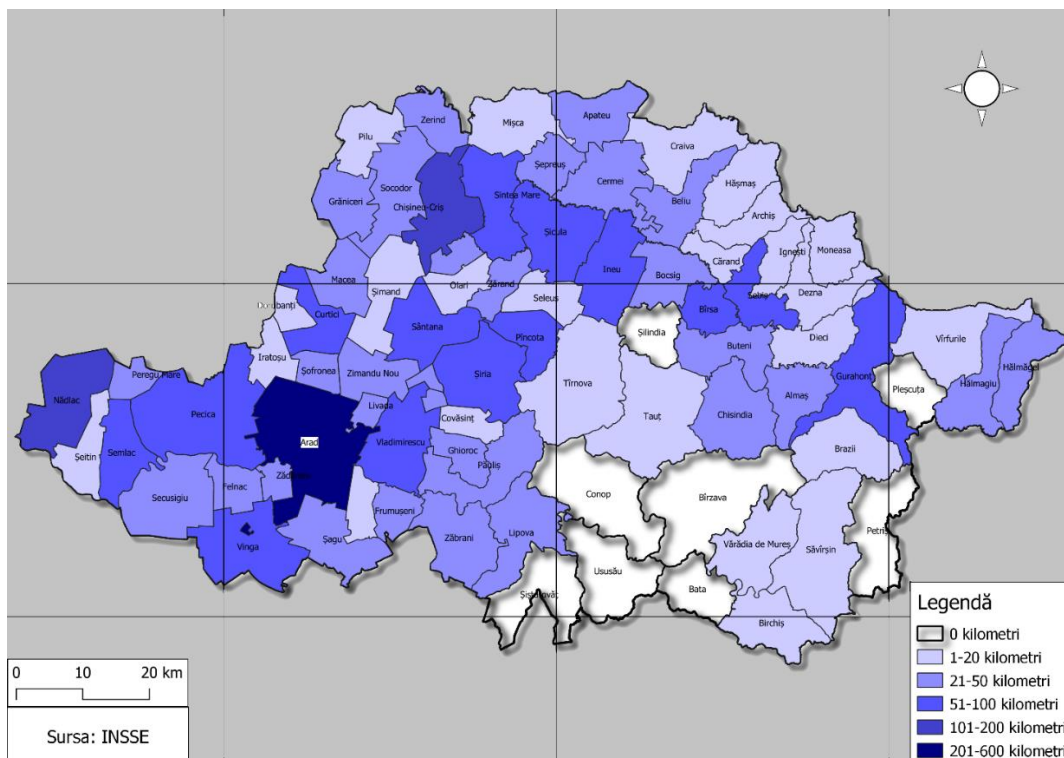
Figura 22: Evoluția lungimii totale a rețelei simple de distribuție a apei potabile din județul Arad (km), în perioada 2014-2019



Sursa: Prelucrarea consultantului, date INS (GOS106B)

Gradul de acoperire al tramei stradale cu rețele de distribuție a apei potabile de 100% nu este realizat în nici una din localitățile județului.

Figura 23: Gradul de conectare a populației la rețeaua simplă de distribuție a apei potabile, 2019



Sursa: Prelucrarea consultantului

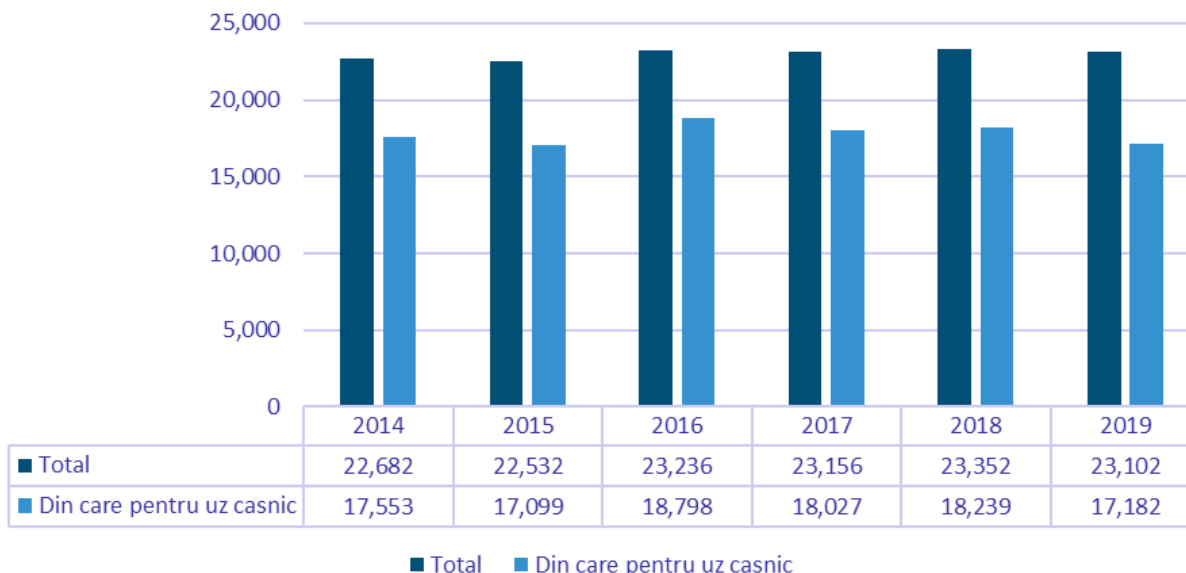
Capacitatea instalațiilor de producere a apei potabile din județul Arad a fost de 362.030 m³ de apă potabilă pe zi, în anul 2019, aceasta fiind și capacitatea maximă atinsă, în perioada 2014-2019. Conform graficului de mai jos, cea mai scăzută capacitate a instalațiilor de producere a apei potabile pe zi a fost în anul 2015 – 303.975 m³ pe zi.

Pe teritoriul județului există microsisteme zonale care alimentează cu apă mai multe localități, sursa de apă a tuturor sistemelor fiind sursa subterană, cu excepția sistemelor Hălmăgel, Moneasa și Sebiș:

- Microsistemul zonal Arad care asigură cu apă potabilă mun. Arad și orașele și comunele din jurul Aradului: Zădăreni, Fântânele, Vladimirescu, Livada, Șofronea, Zimandu Nou, oraș Sântana, Olari, oraș Curtici, Dorobanți;
- Microsistemul zonal Păuliș-Ghioroc care deservește comunele: Șiria, Covăsânt, Ghioroc, Păuliș din sursa de apă Ghioroc;
- Microsistemul zonal Chișineu-Criș care asigură apă potabilă orașului Chișineu-Criș și a localităților Socodor, Nădab, Sinteia Mare din sursa Chișineu-Criș;
- Microsistemul zonal Ineu care asigură apă potabilă orașului Ineu și localităților Șicula și Mocrea din sursa Ineu;
- Microsistemul zonal Bocsig care asigură apă potabilă localităților Bocsig, Mânerău, Răpsig, Beliu, Archiș, Tăgădău, Lunca Teuzului, Craiva, Coroi din sursa Bocsig;
- Microsistemul zonal Sebiș care asigură apă potabilă orașului Sebiș și localităților Voivodeni, Aldești, Bârsa, Chișindia, Buteni, Berindia, Livada, Sălăjeni din sursa Sebiș;
- Microsistemul zonal Gurahonț care deservește localitățile Almaș, Cil, Bontești, Iosaș, Pescari, Feniș, Hontîșor, Brazii, Buceava-Șoimuș, Mădrigești din sursa Gurahonț;
- Microsistemul zonal Hălmăgel care deservește localitățile Hălmăgel, Hălmăgiu, Vârfurile din sursa Hălmăgel.

O problemă specifică județului este conținutul mare de fier și mangan al apei în faza de captare din subteran, fapt care necesită tratarea suplimentară a apei.

Figura 24: Evoluția cantității totale de apă potabilă distribuită consumatorilor în județul Arad (mii m³), în perioada 2014-2019



Sursa: Prelucrarea consultantului, date INS (GOS108A)

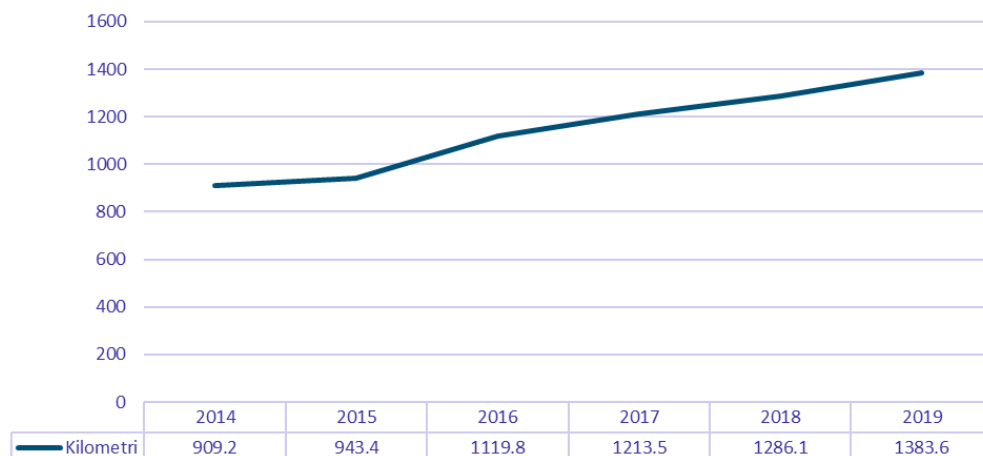
Infrastructura de canalizare

La nivelul județului Arad se înregistrează o lungime totală de 1.383,6 km de conducte de canalizare (anul 2019), lungimea totală a acestora, la nivelul anul 2019, fiind cu 65,71% mai lungă față de anul 2014. În județ sunt prezente 33 de instalații convenționale de tratare a apei.

Compania de Apă Arad S.A. are în administrație infrastructura de canalizare menajeră pentru 21 de localități și 30 de sate aparținătoare a acestora, deservind un total de 205.727 de persoane iar gradul de acoperire la

nivel județean fiind de 68%. Din punct de vedere al infrastructurii de tratare al apei, la nivel județean compania de apă deține număr de 15 stații de epurare și 100 de stații de pompare – cu o capacitate **de 2.262,85 m³**.

Figura 25: Evoluția lungimii totale a rețelei simple de canalizare din județul Arad (km), în perioada 2014-2019



Sursa: Prelucrarea consultantului, date INS (GOS110A)

Conform datelor publice ale Institutului Național de Statistică, în anul 2019, la nivelul județului Arad erau conectate la rețeaua de canalizare publică 38 de localități, 10 localități din mediul urban și 28 din mediul rural. În intervalul de timp 2014-2020 în mediul rural numărul localităților racordate la sistemul de canalizare publică a crescut cu 3 localități.

În conformitate cu datele din PATJ⁴³ infrastructura aferentă rețelei de canalizare a apei uzate se realizează în toate localitățile urbane din județ și funcționează în sistem divizor și mixt. Gradul de acoperire al tramei stradale cu rețele de canalizare apă uzată este de cca. 80% în municipiul Arad și relativ scăzut în celelalte orașe.

Stațiile de epurare a apei uzate din municipiul Arad și orașele Ineu, Lipova și Pecica sunt modernizate și re tehnologizate prin proiecte cu finanțare din programul PHARE și Fonduri de Mediu.

În mediul rural sistemele de canalizare existente deservește câteva gospodării sau blocuri din satul reședință de comună și descarcă apele colectate în fose sau direct în emisari, fără epurare.

Sisteme de canalizare cu epurarea apelor uzate există în comunele Gurahonț, Moneasa și Vladimirescu, aceasta din urmă evacuând apele uzate în rețeaua municipiului Arad. Comunele Almaș, Gurahonț, Șagu, Săvârșin, Socodor, Vladimirescu, Zădăreni și Zerind au beneficiat de investiții pentru sistemele de canalizare apă uzată prin HG nr. 904/ 2007 privind unele măsuri pentru realizarea programelor multianuale prioritare de mediu și gospodărirea apelor ce conțin obiective de investiții în infrastructura de mediu, care au fost executate în perioada 2007-2013.

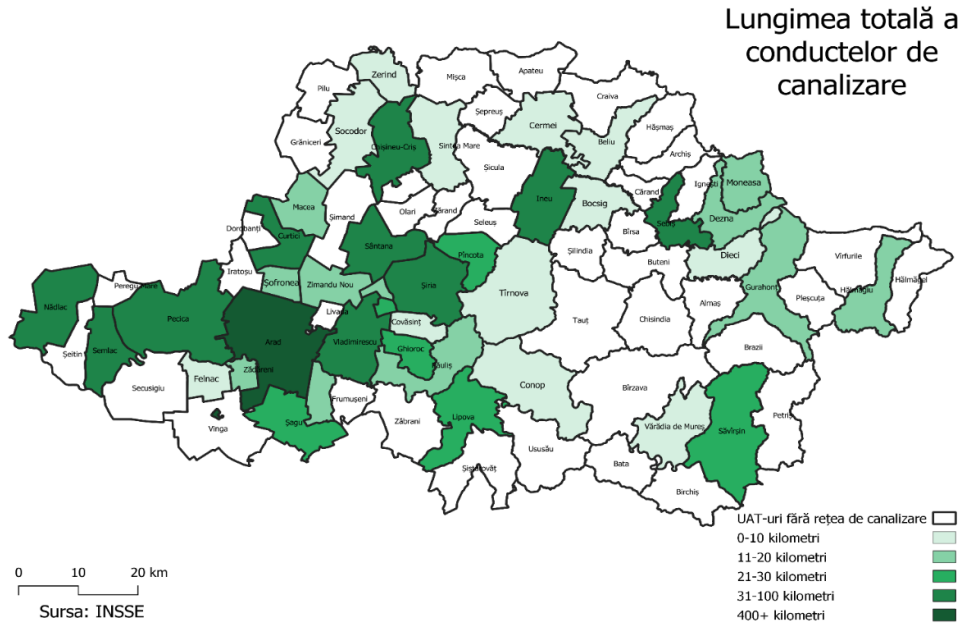
Îmbunătățirea sistemelor existente de alimentare cu apă și cele de canalizare și epurare apă uzată este inclusă într-un program de investiții pe perioada 2009 – 2038 propus în Master Planul privind alimentarea cu apă și evacuarea apelor uzate în județul Arad, program care acoperă toate localitățile urbane și rurale din județ. Acest program are la bază cerințele și nevoia județului de a se conforma acordurilor dintre Uniunea Europeană și România în Capitolul 22 al Tratatului de Aderare.

Compania de Apă Arad, implementează prin Programul Operațional Infrastructură Mare proiectul: „Fazarea proiectului Extinderea și Modernizarea Infrastructurii de Apă și Apă uzată în județul Arad”. Proiectul continuă lucrările din Programul Operațional Sectorial de Mediu care are perioada de implementare 2015 – 2022 și

⁴³ PATJ = Plan de Amenajare a Teritoriului Județean

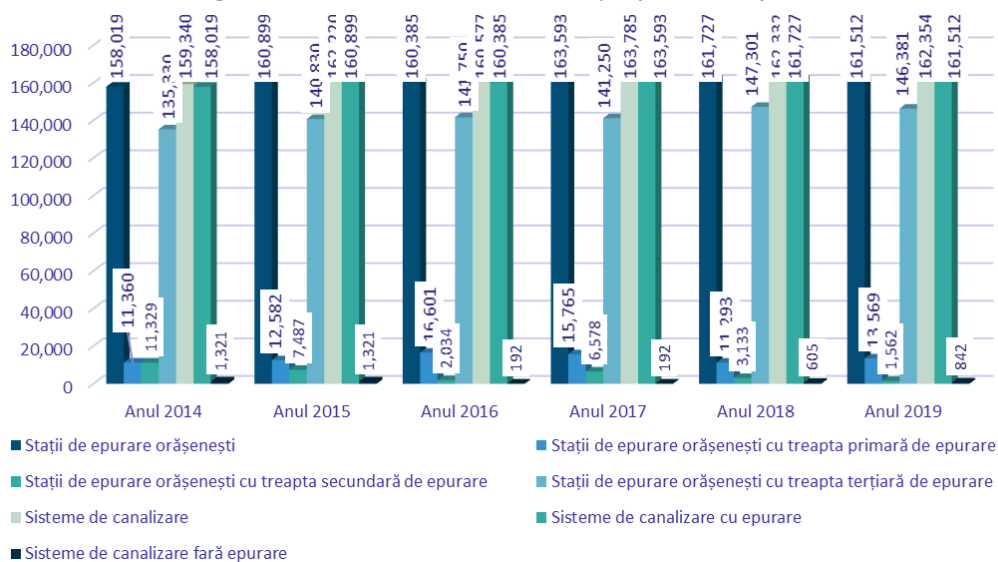
vizează extinderi și reabilitări ale rețelelor de distribuție apă potabilă și canalizare apă uzată, reabilitarea fronturilor de captare a apei pentru aglomerările Arad, Curtici, Ineu, Nădlac, Păuliș, Pâncota, Sântana, Șiria.

Figura 26: Gradul de conectare a populației la infrastructura de canalizare, județul Arad



Sursa: Prelucrarea consultantului

Figura 27: Sisteme de canalizare și epurare a apelor



Sursa: Prelucrarea consultantului

Probleme întâmpinate de Compania de Apă Arad în perioada anterioară:

- Termenul îndelungat pentru elaborarea documentației necesară pregătirii implementării proiectului: „Proiectul regional de dezvoltare a infrastructurii de apă și apă uzată din județul Arad, în perioada 2014 – 2020” finanțat prin POIM;
- Reticența locuitorilor, din zonele unde au fost dezvoltate sisteme de alimentare cu apă și de canalizare, față de branșarea/ racordarea la serviciul furnizat/ prestat de operatorul regional.

2.6 Sectorul „Transport public”

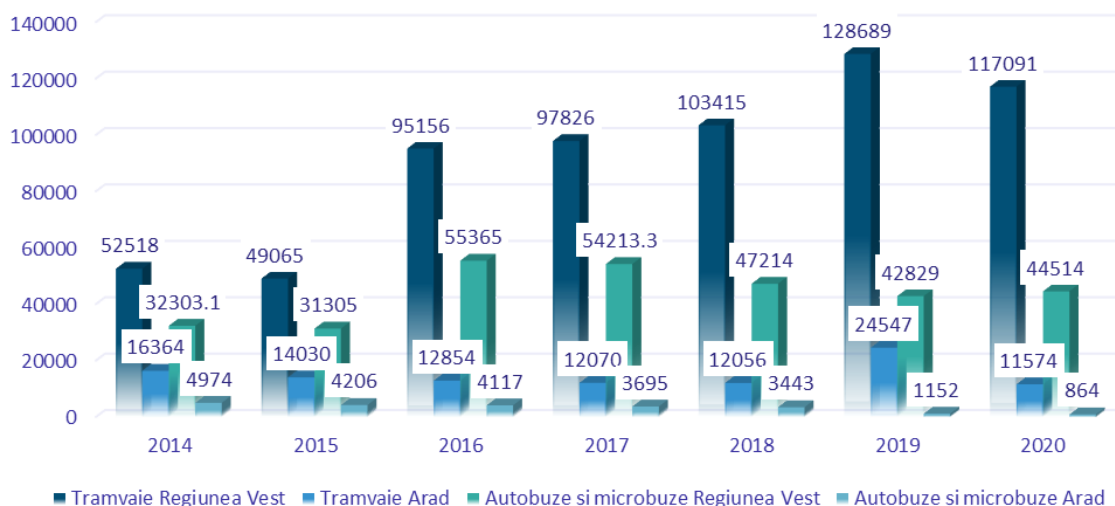
Serviciul de **transport public județean** se regăsește în peste 50% din localitățile județului Arad, unde cele mai multe microbuze au fost înregistrate în anul 2014. În județul Arad managementul transportului public intră în atribuțiile Asociației de Dezvoltare Intercomunitară (ADI) de Transport Public Arad, aceștia având contracte de delegare încheiate cu mai mulți operatori locali ai județului.

Responsabilitățile ADI în privința managementului transportului public:

- Elaborarea și aprobarea strategiilor proprii privind dezvoltarea serviciilor, a programelor de reabilitare, extindere și modernizare a sistemelor de utilități publice existente, precum și a programelor de înființare a unor noi sisteme, inclusiv cu consultarea operatorilor;
- Evaluarea fluxurilor de transport de persoane și de mărfuri și determinarea pe baza studiilor de specialitate a cerințelor de transport public local, precum și anticiparea evoluției acestora;
- Stabilirea traseelor principale și secundare și a programelor de transport privind transportul public de persoane prin curse regulate și atribuirea acestora odată cu atribuirea în gestiune a serviciului;
- Aprobarea documentației de atribuire, care va include obligatoriu proiectul contractului de delegare a gestiunii ce urmează a fi atribuit și anexele obligatorii la acestea – în cazul gestiunii delegate;
- Aprobarea modificării contractelor de delegare a gestiunii;
- Actualizarea periodică a traseelor și a programelor de transport în funcție de necesitățile de deplasare ale populației și în corelare cu transportul public interjudețean, internațional, feroviar, aerian sau naval de persoane existent, precum și corelarea între modalitățile de realizare a serviciului de transport public local de persoane cu autobuze, tramvaie și în regim de taxi, după caz;
- Întocmirea și urmărirea realizării programelor de înființare, reabilitare, extindere și modernizare a sistemelor de transport public local, în condițiile legii;
- Avizarea studiilor de fezabilitate privind înființarea, reabilitarea, modernizarea și extinderea unei părți sau a întregului sistem de transport public local, aflat în proprietatea publică sau privată a unităților administrativ-teritoriale ori în administrarea autorităților administrației publice locale, precum și a asociației de dezvoltare comunitară;
- Concesionarea, precum și încheierea contractelor de atribuire a gestiunii serviciului de transport public local de persoane și a infrastructurii tehnico-edilitare aferente din proprietatea publică sau privată a localităților;
- Urmărirea, monitorizarea și raportarea indicatorilor de performanță și aplicarea metodologiei de comparare a acestor indicatori, prin raportare la operatorul cu cele mai bune performanțe din domeniul serviciilor comunitare de utilități publice;
- Elaborarea și aprobarea regulamentului serviciului, a caietelor de sarcini, a contractelor de furnizare/prestare a serviciilor și a altor acte normative locale referitoare la serviciile de utilități publice, pe baza regulamentelor-cadru, a caietelor de sarcini-cadru și a contractelor-cadru de furnizare/prestare ori a altor reglementări-cadru elaborate și aprobate de autoritățile de reglementare competente;
- Stabilirea și aprobarea anuală a taxelor pentru finanțarea serviciilor comunitare de utilități publice, în situațiile prevăzute de legile speciale;
- Stabilirea, ajustarea, modificarea și aprobarea prețurilor, tarifelor și taxelor speciale, cu respectarea normelor metodologice elaborate și aprobate de autoritățile de reglementare competente;
- Elaborarea și aprobarea normelor locale și a regulamentului serviciului de transport public local desfășurat cu autobuze și tramvaie, cu consultarea asociațiilor reprezentative profesionale și patronale ale operatorilor de transport rutier și ale transportatorilor autorizați, precum și a organizațiilor sindicale teritoriale din domeniu;
- Stabilirea, ajustarea și modificarea tarifelor de călătorie pentru serviciul de transport public local de persoane, cu respectarea prevederilor legale privind modalitatea de gestionare a serviciului;
- Protecția și conservarea mediului natural și construit;

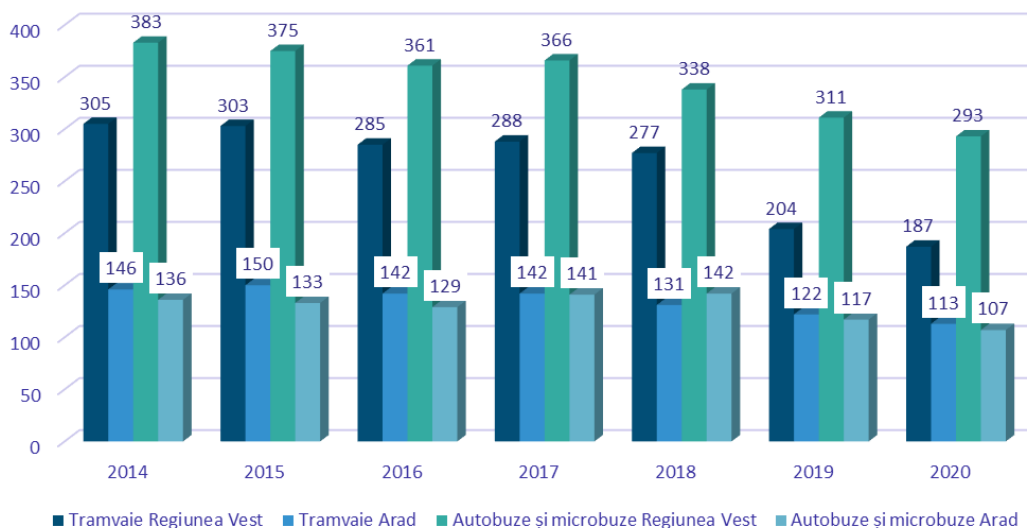
- Promovarea dezvoltării și/ sau reabilitării infrastructurii tehnico-edilitare aferente sectorului transport public local și programe de protecție a mediului pentru activitățile și serviciile poluante;
- Informarea periodică a utilizatorilor asupra stării serviciului de transport local și asupra politicilor de dezvoltare a acestuia;
- Medierea și soluționarea conflictelor dintre utilizatori și operatori la cererea uneia dintre părți.

Figura 28: Evoluția numărului de autobuze, microbuze și tramvaie în județul Arad și Regiunea Vest, în perioada 2014-2020



Sursa: Prelucrarea consultantului, date INS (GOS112B)

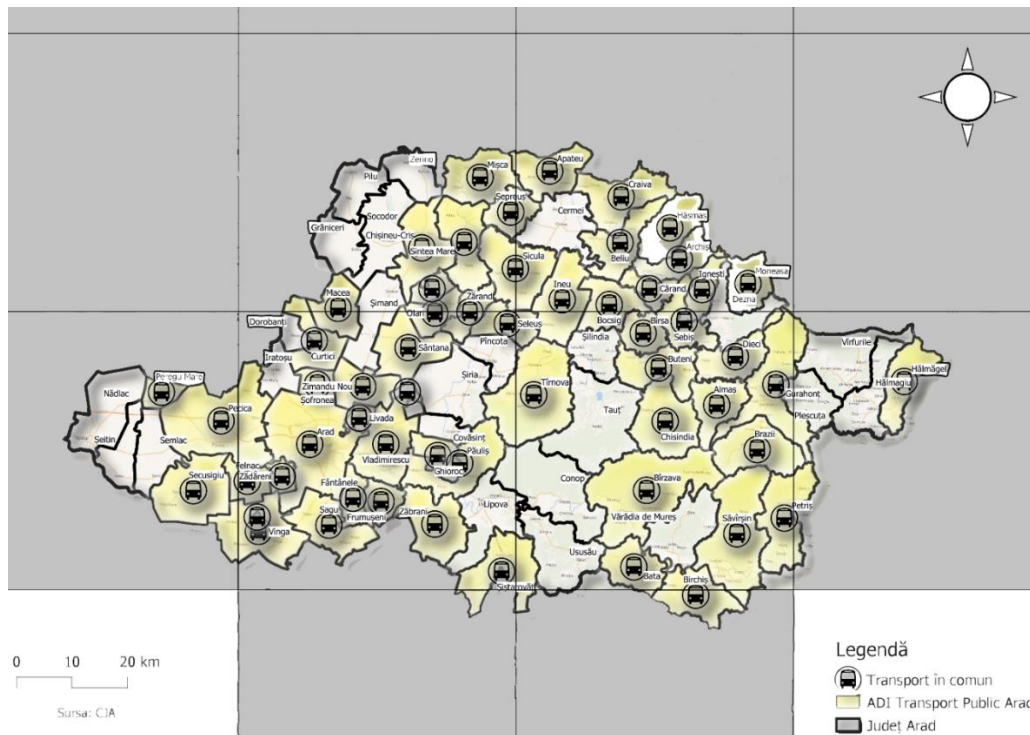
Figura 29: Tipurile și numărul de vehicule pentru transport public



Sursa: Prelucrarea consultantului, date INS (GOS112C)

Operatorul regional este societatea „Compania de Transport Public” S.A. Arad, la nivel de localități și servicii.

Figura 30: Harta operatorilor de transport public de pasageri

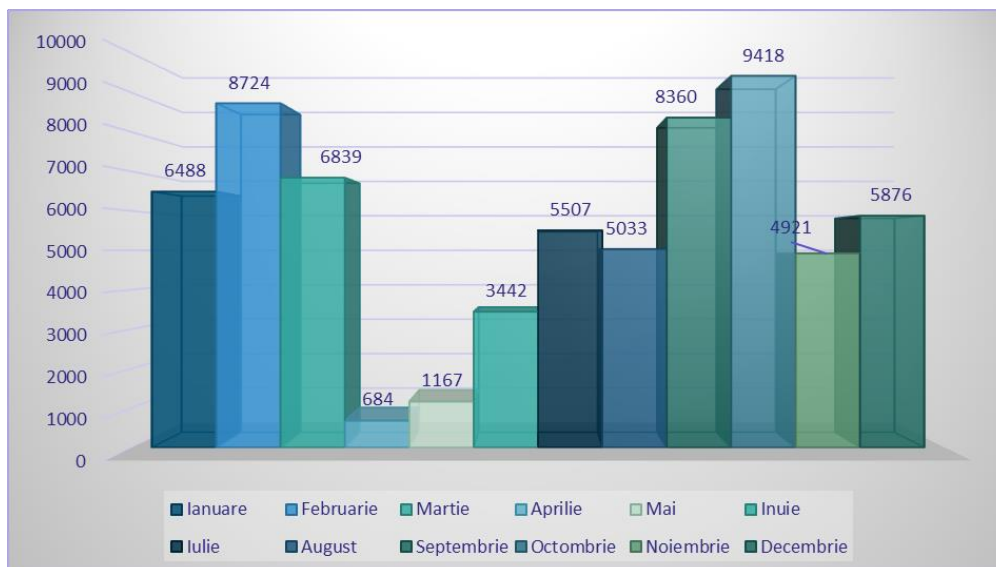


Sursa: Prelucrarea Consultanțului

Infrastructura de transport public autorizat în județul Arad este compusă din 113 mijloace transport în comun, acestea însumând un număr de 1.855 de locuri. Dintre acestea 22 de autovehicule sunt în conservare (20,56%), 15 sunt defecte (14,02%) și 70 sunt funcționale/ active (65,42%).

La nivelul anului 2020, s-au efectuat în total 66.459 de călătorii cu transportul public din județul Arad. În graficul de mai jos se observă că luna octombrie a atins vârful de călătorii pe 2020, localitățile cu cele mai multe călătorii în luna respectivă sunt: Livada (1.275 călătorii), Vladimirescu (1.260 călătorii) și Zimandu Nou (1.845 călătorii).

Figura 31: Fluxul de călători de curse a transportului public în comun, 2020



Sursa: ADI Transport Public Arad

Din punct de vedere al transportului public la nivelul municipiului Arad⁴⁴ se constată faptul că sistemul de transport este format din infrastructura mijloacelor de transport și din tehnici de exploatare specifice modurilor de transport de suprafață: tramvai, autobuz, microbuz. Serviciile de transport public la nivel municipal sunt prestate de operatorul SC Compania de Transport Public SA în baza contractului de delegare a gestiunii serviciului de transport public încheiat în anul 2014. Indicatorii de performanță pe care operatorul de transport trebuie să îi respecte și monitorizeze sunt:

1. Număr de curse, trasee pe care operatorul a suspendat executarea transportului față de programul de circulație;
2. Numărul de curse, trasee pe care operatorul a întârziat executarea cu mai mult de 3 minute față de programul de circulație;
3. Numărul de curse pe care operatorul nu a efectuat transportul public local de călători pe o perioadă mai mare de 24 de ore;
4. Numărul de călători afectați de situația prevăzută la punctul 1;
5. Numărul de călători afectați de situația prevăzută la numărul 2;
6. Numărul de călători afectați de situația prevăzută la numărul 3;
7. Numărul total de mijloace de transport utilizate zilnic, comparativ cu numărul necesar pentru realizarea programului de circulație;
8. Numărul de reclamații ale călătorilor privind calitatea transportului;
9. Numărul de autovehicule atestate Euro 3 raportat la numărul total de autovehicule necesar pentru realizarea programului de circulație/ Numărul de autovehicule atestate Euro 4 raportat la numărul total de autovehicule necesar pentru realizarea programului de circulație;
10. Vechimea mijloacelor de transport și dotările de confort pentru călători;
11. Nerespectarea condițiilor de calitate și de mediu privind desfășurarea transportului;
12. Numărul abaterilor constatate și sancționate de personalul împuternicit privind nerespectarea prevederilor legale;
13. Numărul de tamponări produse din vina personalului propriu sau a operatorului de transport/ transportatorului autorizat;
14. Numărul de accidente de circulație care au ca urmări răniri ale persoanelor transportate, produse din vina personalului propriu sau a operatorului de transport/ transportatorului autorizat.

Rețeaua globală de transport public la nivelul municipiului Arad este formată din:

- 15 linii de tramvai, cu lungimea totală a rețelei de traseelor (dus – întors) de 336 km;
- 7 linii de autobuz, cu lungimea totală a traseelor (dus – întors) de 92 km;
- 1 linie de microbuz, al cărei traseu (dus – întors) are lungimea de 8,9 km.

Principalele probleme întâmpinate în domeniul acesta de activitate sunt:

- Insuficiență bugetară;
- Parc de tramvaie învechit, care duce la creșterea cheltuielilor de exploatare și periclitarea asigurării permanenței executării serviciului;
- Lipsa implementării unui serviciu de e-ticketing modern, care să permită o evidență și o monitorizare exactă, atât a numărului de călători, cât și al tipurilor de legitimații/ abonamente/ titluri de călătorie utilizate;
- Lipsa camerelor de luat vederi în interiorul mijloacelor de transport.

⁴⁴ PMUD Arad 2014-2020 – realizat de Sigma Mobility Engineering – link - http://www.primariaarad.ro/html/ron/temp/pmud/PMUD_Arad-actualizat_20septembrie2017.pdf

2.7 Sectorul „Producerea energiei regenerabile”

Energia stă la baza evoluției și dezvoltării oricărei societăți, având rol esențial în producția de bunuri și prestarea de servicii, facilitând astfel obținerea bunăstării. Utilizarea energiei contribuie fără echivoc la îmbunătățirea standardelor de viață și combaterea sărăciei.

Piețele internaționale de energie se află într-o schimbare dinamică și complexă pe mai multe dimensiuni: tehnologică, climatică, geopolitică și economică, context în care România trebuie să anticipeze și să se poziționeze față de tendințele piețelor internaționale, precum și față de reșezările geopolitice care influențează parteneriatele strategice.

Transformarea sectorului energiei electrice are loc în ritm accelerat, prin extinderea ponderii SRE și prin „revoluția” digitală, ce constă în dezvoltarea de rețele inteligente cu coordonare în timp real și cu comunicare în dublu sens, susținute de creșterea capacității de analiză și transmitere a volumelor mari de date, cu optimizarea consumului de energie. Ponderea crescută a producției de energie din surse eoliene și fotovoltaice ridică problema adecvantei surselor de energie neregenerabilă și a regulilor de funcționare a piețelor de energie electrică. Pe termen lung, creșterea producției descentralizate de energie electrică poate duce la un grad sporit de reziliență, prin reorganizarea întregului sistem de transport și distribuție, în condițiile apariției consumatorilor activi și a maturizării capacităților de stocare a energiei electrice.

România este exportator de energie electrică și produse petroliere, dar în același timp importă cca. 69% din consumul de țiței, 10,6% din consumul de gaze naturale, mici cantități de ulei (cca. 3%) și minereu de uraniu.

Sectorul energiei electrice din România cuprinde următoarele activități principale:

- producerea energiei electrice în centrale electrice, inclusiv în centrale electrice de cogenerare;
- transport și distribuție a energiei electrice prin linii de tensiune până la consumatorii finali;
- vânzare și cumpărare a energiei electrice (pe piețele angro și către consumatorii finali, inclusiv activitățile de import – export).

La nivel județean se constată lipsa unor baze de date agregate privitoare la consumurile de energie din diferitele resurse energetice, pentru a facilita analiza și calculul necesar argumentării unor planuri de acțiune privind trecerea de la surse convenționale de energie la surse de energie verde.

Conform Planului Național de Acțiune în Domeniul Energiei din Surse Regenerabile (PNAER), potențialul energetic al resurselor regenerabile din România repartizat în sursele de SER este următorul:

Tabel 7: Surse de energie regenerabilă conform PNAER

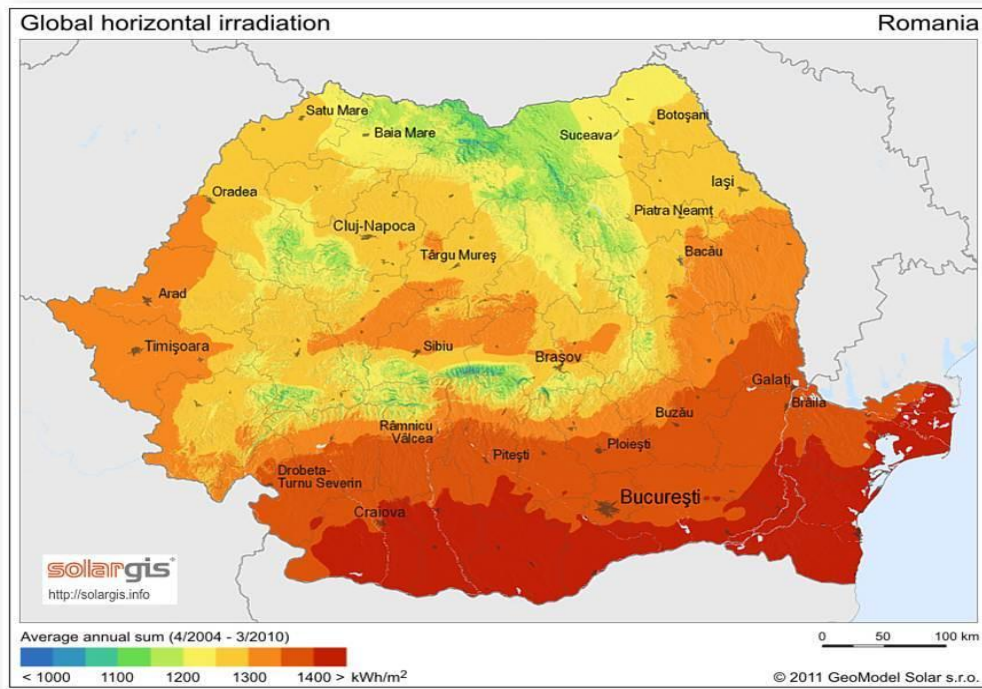
Sursă de energie regenerabilă	Potențialul energetic anual	Echivalentul economic de energie	Aplicație
Energie solară			
- Termică	60 Pj	1.433	Energie termică
- Fotovoltaică	1,2 TWh	103,2	Energie electrică
Energie eoliană	23 TWh	1.978	Energie electrică
Energie hidro			
- Sub 10 MW	6 TWh	516	Energie electrică
Biomasă	318 PJ	7.597	

Conform informațiilor primite de la ANRE, la nivelul județului Arad **nu figurează înregistrate centrale electrice eoliene** de producere a energiei electrice în funcțiune și nu sunt emise autorizații de înființare sau avize tehnice de racordare pentru noi capacități eoliene de producere a energiei electrice.

Energia solară

Județul Arad este o zonă favorabilă pentru dezvoltarea parcurilor foto-voltaice, având în vedere potențialul solar de care beneficiază. În conformitate cu informațiile din tabelul de mai jos, în luna iulie există o medie de 12,4 ore de soare pe zi și un total de 373,17 ore pe tot parcursul lunii iulie. În luna ianuarie se înregistrează numărul cel mai scăzut de ore zilnice de soare cu o medie de 4 ore de soare pe zi și un total de 124,05 ore de soare. La nivelul județului se înregistrează un număr de 3.009 ore de soare pe tot parcursul anului, iar în medie sunt aproximativ 98,72 ore de soare pe lună.⁴⁵

Figura 32: Harta zonelor cu potențial solar



Sursa: <http://free-energy-monitor.com/index.php/energy/fotovoltaice>

Tabel 8: Temperaturi medii Arad

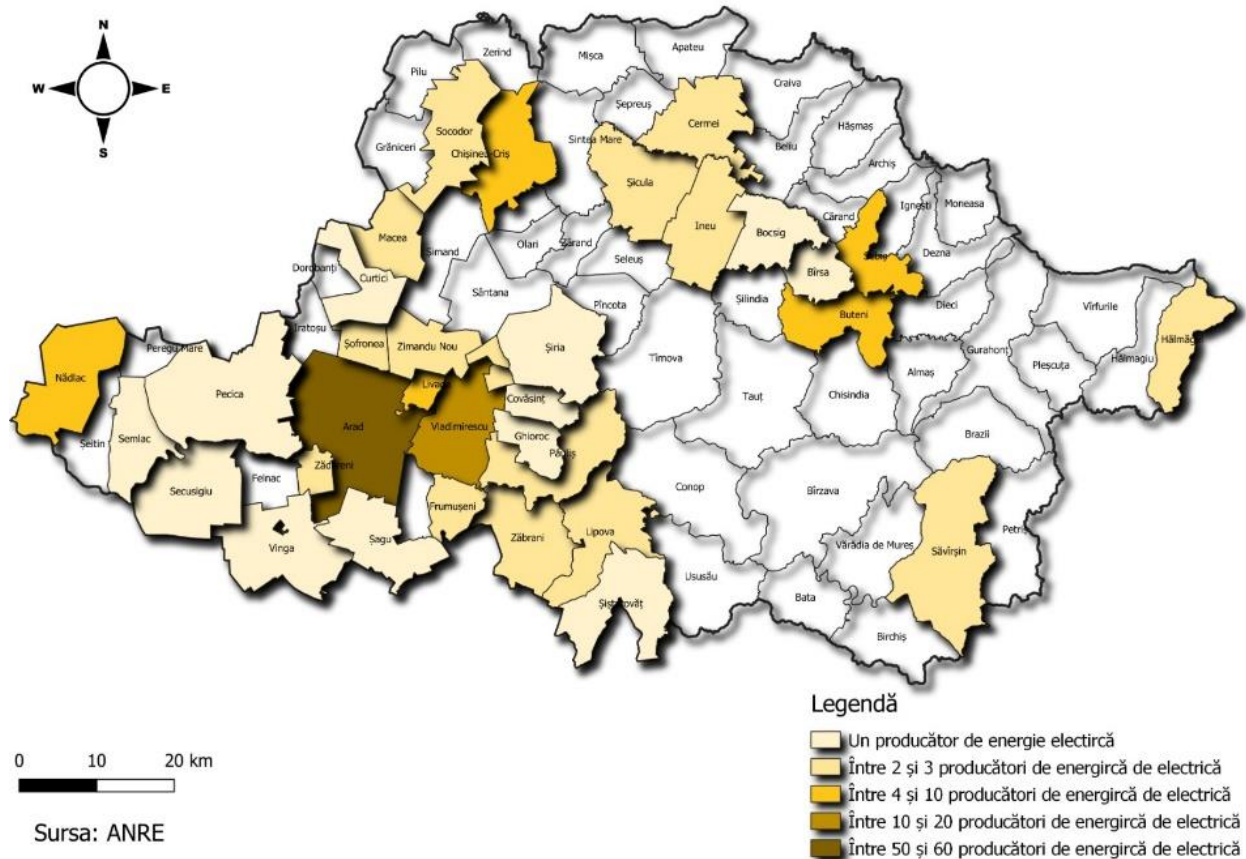
January	February	March	April	May	June	July	August	September	October	November	December	
Avg. Temperature °C (°F)	0.4 °C (32.6) °F	2 °C (35.6) °F	6.7 °C (44.1) °F	12.6 °C (54.6) °F	17.3 °C (63.2) °F	21 °C (69.8) °F	23 °C (73.4) °F	23 °C (73.4) °F	17.9 °C (64.2) °F	12.4 °C (54.3) °F	7.1 °C (44.8) °F	1.7 °C (35.1) °F
Min. Temperature °C (°F)	-2.7 °C (27.1) °F	-1.9 °C (28.6) °F	1.8 °C (35.3) °F	7 °C (44.5) °F	11.8 °C (53.2) °F	15.6 °C (60) °F	17.7 °C (63.8) °F	17.6 °C (63.7) °F	13.1 °C (55.6) °F	8 °C (46.4) °F	3.6 °C (38.6) °F	-1 °C (30.1) °F
Max. Temperature °C (°F)	3.8 °C (38.8) °F	6.2 °C (43.1) °F	11.6 °C (53) °F	17.7 °C (63.9) °F	22.3 °C (72.2) °F	25.8 °C (78.4) °F	27.8 °C (82) °F	28 °C (82.5) °F	22.7 °C (72.8) °F	17.1 °C (62.8) °F	11.2 °C (52.1) °F	4.8 °C (40.7) °F
Precipitation / Rainfall mm (in)	43	44	49	63	72	80	65	60	61	51	54	54
Humidity(%)	-1.7	-1.7	-1.9	-2.5	-2.8	-3.1	-2.6	-2.4	-2.4	-2	-2.1	-2.1
Humidity(%)	80%	77%	69%	64%	65%	64%	62%	60%	66%	73%	78%	82%
Rainy days (d)	6	6	7	8	9	8	7	6	6	6	6	7
avg. Sun hours (hours)	4.2	5.1	7.8	9.9	11.1	11.9	12	11.3	8.9	7	5.5	4

Sursa: <https://en.climate-data.org/europe/romania/arad/arad-163/#climate-graph>

⁴⁵ Sursă: <https://en.climate-data.org/europe/romania/arad/arad-163/#climate-graph>

În conformitate cu informațiile primite de la ANRE, la nivelul județului Arad sunt în funcțiune un număr de 159 centrale electrice fotovoltaice de producere a energiei electrice, și un număr de 262 avize tehnice de racordare acordate pentru noi capacități fotovoltaice de producere a energiei electrice, aflate în perioada de valabilitate la data prezentei.

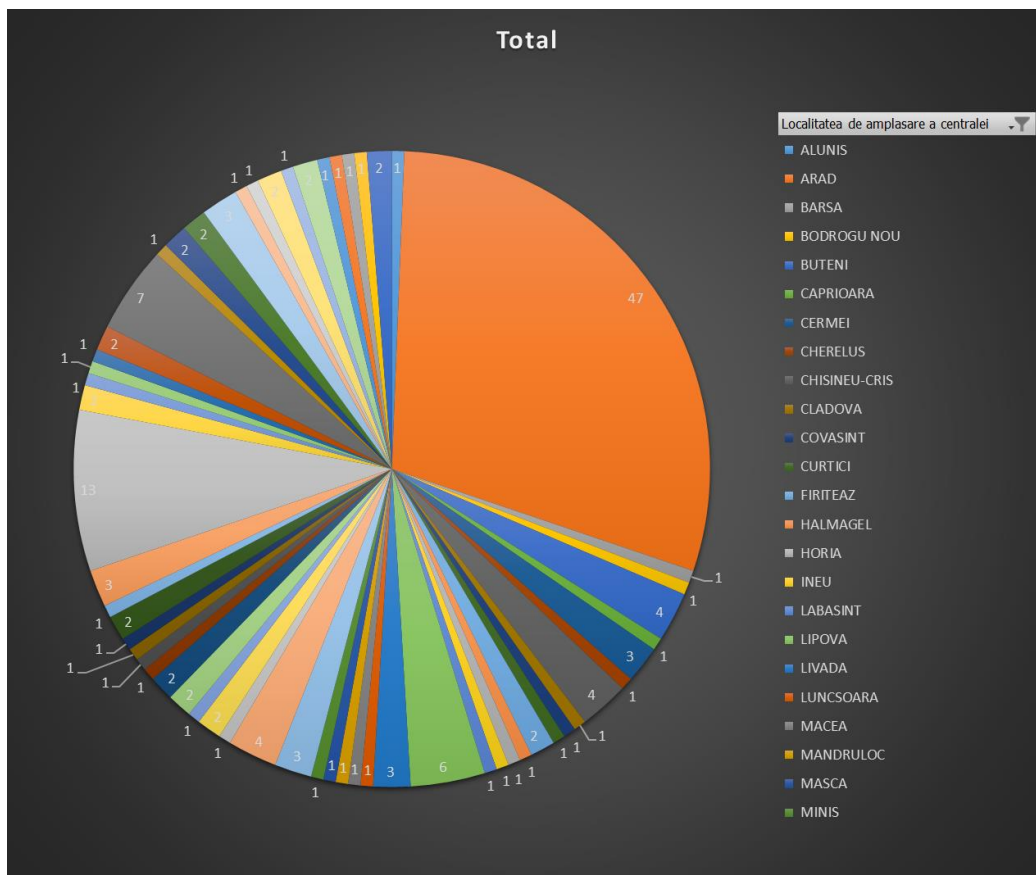
Figura 33: Harta producătorilor de energie regenerabilă la nivelul județului Arad



Sursa: Prelucrarea consultantului

Notă: Lista nu este exhaustivă: mai pot exista capacitățile electrice de energie din surse regenerabile de putere foarte mică care deservește ansambluri rezidențiale private sau locuințe izolate nealimentate de la sistemul electroenergetic național, care nu au licență sau nu s-au înregistrat la ANRE, având în vedere raportarea pe care trebuie să o facă toți producătorii deținători de capacități electrice de energie din surse regenerabile.

Figura 34: Repartizarea numărului de centrale electrice fotovoltaice de producere a energiei electrice la nivel județului Arad



Sursa: Prelucrarea consultantului

Din punct de vedere al numărului de centrale electrice fotovoltaice, în municipiul Arad sunt înregistrate cele mai multe surse de energie regenerabilă, respectiv 47, fiind urmat de localitatea Vladimirescu cu 13 și 6 puncte în Lipova, restul deținând aproximativ una sau două puncte.

La nivel județean, se regăsesc 6 operatori economici care dețin parcuri fotovoltaice de capacitate mare cu puteri instalate între 2 .000.000 și 7.500.000, cele mai puternice fiind localizate în Sebiș.

Potențialul de energie din surse regenerabile la nivelul județului Arad este unul ridicat, principalii promotori energetici fiind energia solară, energia geotermală și biomasa.

Avantaje ale utilizării energiei solare

Una dintre principalele avantaje ale energiei solare, este faptul că nu produce o poluare a mediului înconjurător. De asemenea, este o sursă de energie care are aplicabilitate variată, utilizarea acesteia se traduce în scăderea prețului facturilor aferente consumului de energie, iar tehnologia ce stă la baza exploatării energiei solare avansează și este îmbunătățită constant.

Utilizarea energiei solare este atractivă atât din punct de vedere al încălzirii locuințelor prin utilizarea unor panouri solare termice care captează energia solară și o transformă în energie termică ce încălzește apa, cât și din perspectiva generării de electricitate și a energiei termice prin intermediul panourilor fotovoltaice.

Datorită poziționării geografice și a favorabilității climatice a județului Arad, o parte semnificativă din consumul de energie electrică și termică ar putea fi produs și satisfăcut prin utilizarea energiei solare.

Resurse Minerale

Pentru stabilirea consumului estimat de energie la nivel județean pe tipul de resursă energetică utilizată, s-a apelat la translatarea la nivel județean a datelor de la nivel național, din cauza indisponibilității datelor în cauză la nivel județean.

Astfel că, evoluția consumului de energie pe tipul de resursă primară utilizată pentru perioada 2015-2019 este următoarea:

Tabel 9: Resursele de energie primară pe surse de proveniență și categorii de resurse la nivel național

Categoriile de resurse de energie primară	2015	2016	2017	2018	Anl 2019
	UM: Mii tone, mii tep, mil m ³ 15 Gr C 760 mm Hg, mil kw-ora				
	Mii tep	Mii tep	Mii tep	Mii tep	Mii tep
Cărbuni	5.725,000	5.074,000	5.323,000	4.868,000	4.790,000
Lemne de foc (inclusiv biomasa)	3.672,000	3.737,000	3.759,000	3.552,000	3.551,000
Energie din surse neconvenționale	48.000	54.000	61.000	61.000	59,000
Gaze naturale	10.536,000	10.579,000	11.034,000	11.087,000	11.546,000

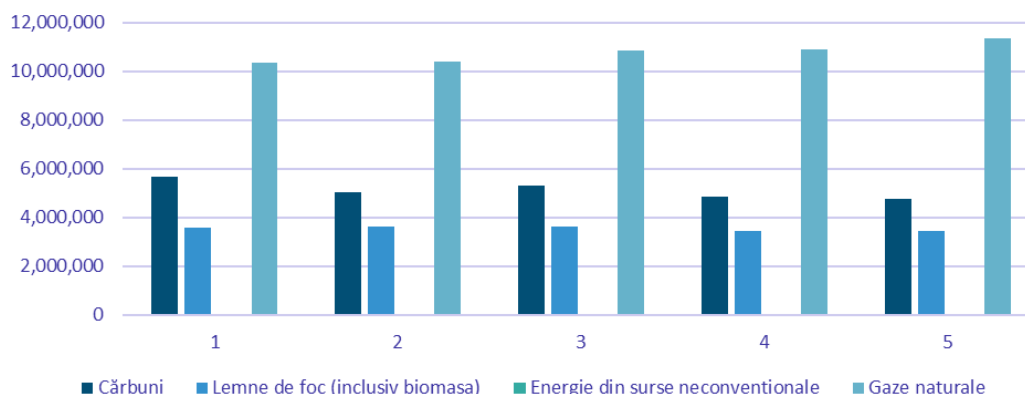
Sursă: <http://statistici.insse.ro:8077/tempo-online/#/pages/tables/insse-table>

Tabel 10: Resursele de energie primară pe surse de proveniență și categorii de resurse la nivelul județului Arad

Arad	2015 tep	2016 tep	2017 tep	2018 tep	2019 tep
Cărbuni	32.637	36.223	30.584	31.003	33.395
Lemne de foc (inclusiv biomasa)	110.408	114.907	117.349	112.613	116.827
Energie din surse neconvenționale	1.101	1.132	1.118	1.150	1.127
Gaze naturale	189.793	178.009	189.815	196.923	194.201

Sursă: <http://statistici.insse.ro:8077/tempo-online/#/pages/tables/insse-table>

Figura 35: Evoluția consumului de energie al județului Arad pe tipul de resursă utilizat în perioada 2015-2019 (TEP).

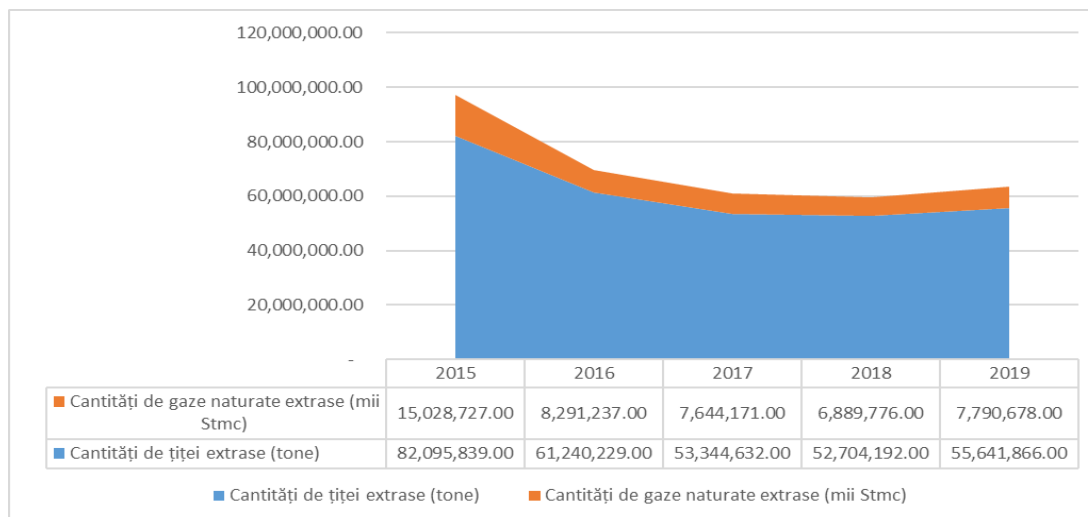


Sursă: Prelucrarea proprie a consultantului

Conform datelor de la nivel național pentru perioada 2015-2019, transpuse la nivelul județului Arad, consumurile de energie din gaze naturale au înregistrat cea mai mare creștere medie de 10.766.652 tep în ultimii ani, urmat de cărbuni 5.123.232 tep, lemne de foc 3.539.779 și o creștere de 55.474 pentru energie din surse neconvenționale.

În conformitate cu informațiile primite de la Agenția Națională Pentru Resurse Minerale, la nivelul județului Arad în perioada 2015-2019 au fost extrase următoarele cantități de hidrocarburi.

Figura 36: Cantități hidrocarburi extrase în perioada 2015-2019

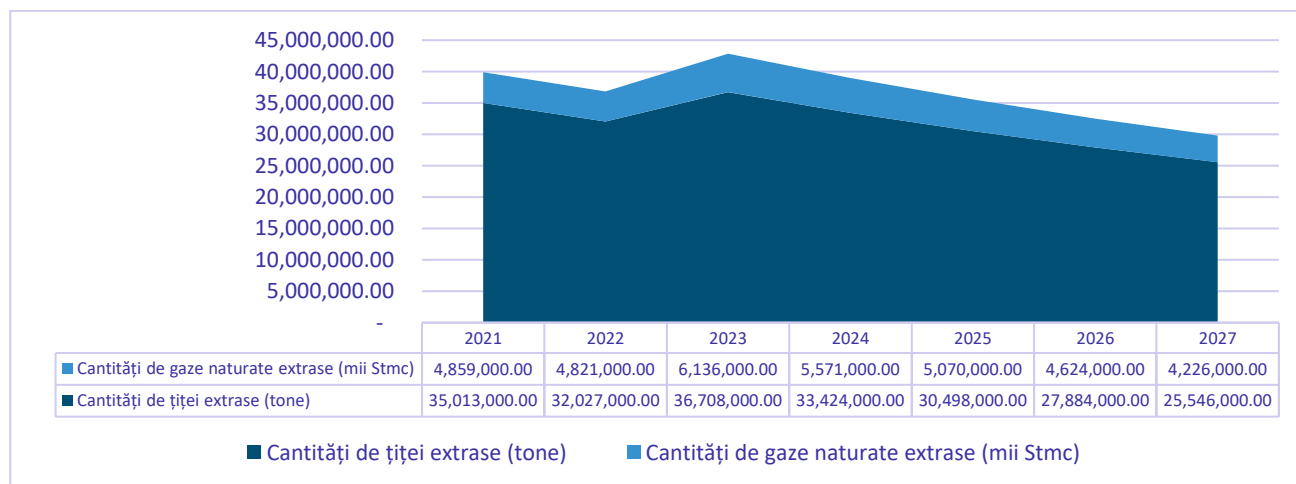


Sursă: Prelucrarea consultantului

Așa cum reiese din figura de mai sus cantitățile de gaze naturale extrase și cantitățile de țiței extrase au înregistrat o scădere în perioada 2015-2020, fapt ce evidențiază că necesarul energetic la nivel județean este suplinit din resurse regenerabile.

În conformitate cu informațiile primite de la ANRM, pentru următoarea perioadă 2021-2027 OMV au estimat ca urmează să extragă cantități de hidrocarburi, după cum urmează:

Figura 37: Cantități hidrocarburi extrase în perioada 2021-2027



Sursă: Prelucrarea consultantului

Cantitățile de hidrocarburi extrase previzionate de OMV au un parcurs fluctuant, iar pentru ultimii ani a fost luat în calcul o scădere a cantităților extrase la nivel județean.

Energia geotermală

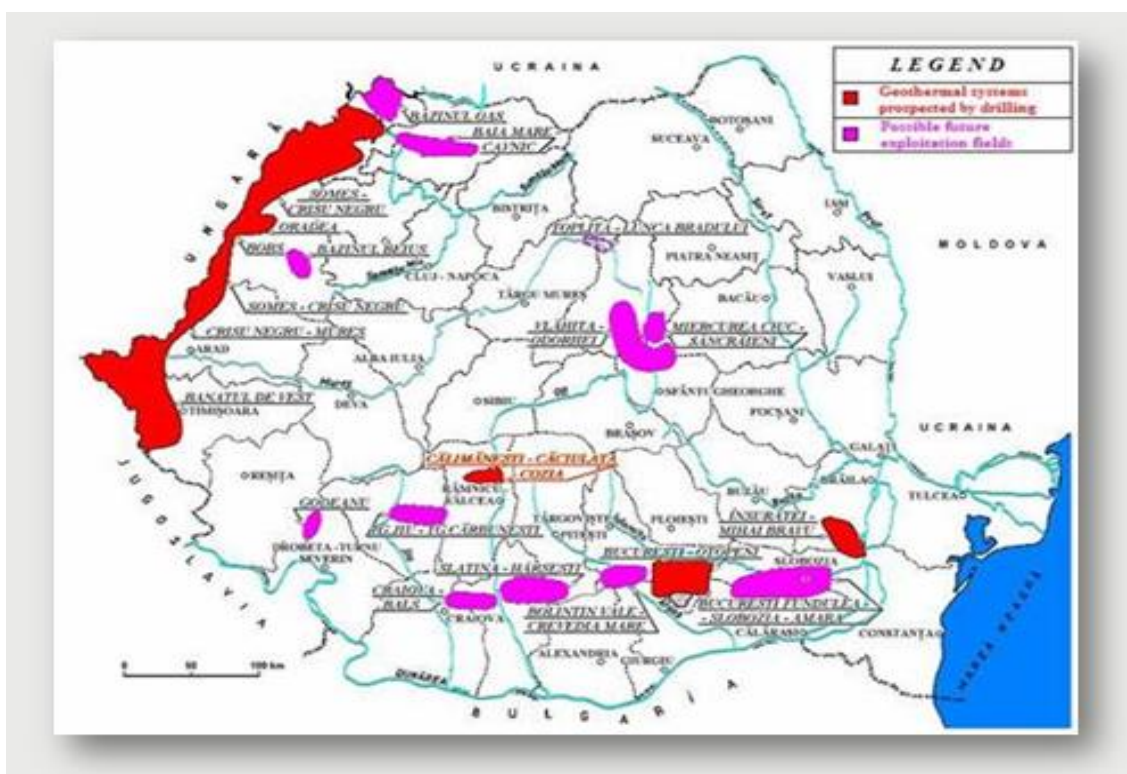
Energia geotermală reprezintă sursa naturală de căldură provenită din interiorul pământului, captată pentru producerea de energie termică și electrică. Energia geotermală este o resursă curată și regenerabilă întrucât energia din interiorul pământului este inepuizabilă. De asemenea prezenta resursă este disponibilă 24 de ore/zi, 365 zile/ an, în comparație cu alte resurse de energie regenerabilă, precum eoliană și/ sau solară, care sunt independente de factorii de mediu, prezentând fluctuații zilnice și sezoniere.

Căldura degajată de interiorul Pământului este estimată ca având o putere de 42 de milioane MWh. Energia electrică obținută din energia geotermală este produsă în centrale electrice cu putere între 20-50 MWh. Energia geotermală care are un nivel al temperaturilor scăzut poate fi utilizată doar pentru încălzire, conversia ei în energie electrică fiind imposibilă. Cu toate acestea energia geotermală cu potențial termic redus, este mai ușor de utilizat deoarece se află la suprafața scoarței terestre, ceea ce reprezintă un punct de vedere de luat în considerare din perspectiva costurilor de exploatare.

În zona Arad – Timișoara (județele Arad și Timiș) temperatura la suprafață a apelor termale este mai redusă (40 – 80°C), astfel că apele respective se folosesc doar la nivel local, pentru încălzire, prepararea apei calde menajere, în câteva topitorii de in și în scopuri terapeutice. Localitățile în care apa termală este utilizată mai mult sunt Lovrin, Timișoara, Tomnatec, Sânnicolaul Mare și Saravale.

Se subliniază faptul că apa termală din zona **Arad – Timisoara** provine din Panonian care are 85 –9°C la cca 1.800 m, în timp ce zăcămintele de petrol din Fundament au temperatura de 150 – 160°C la 3.500 – 3.600 m, deci un potențial energetic mai ridicat.⁴⁶

Figura 38: Harta zonelor cu potențial de energie geotermală la nivel național



Sursă: Institutul Geologic Român

⁴⁶ Sursă: <https://emerg.ro/wp-content/uploads/2019/11/Poten%C5%A3ialul-geotermal-al-z%C4%83c%C4%83mintelor-de-petrol-din-Rom%C3%A2nia.pdf>

Principalele perimetre geotermale importante din județul Arad sunt:

- Sistemul geotermal Mureș - Crișul Negru Curtici, Macea, municipiul Arad din județul Arad, cu o suprafață de 1.060 km², deține 113 sonde cu un debit exploatabil de 285 m³/ h și o energie teoretică potențială de 9,3 MWt;
- Sistemul geotermal Banatul de Vest: Nădlac, Sânnicolau Mare, Saravale, Tomnatic, Lovrin, Jimbolia, Periam, Teremia Mare, Comloșu Mare, Grabaț, Beregsăul Mic din județele Arad și Timiș, cu o suprafață de 2.790 km², deține 20 sonde cu un debit exploatabil de 1.144,8 m³/ h și o energie teoretică potențială de 62,75 MWt.

Energia geotermală este prezentă în România prin **66 de surse de apă geotermală**, cu un potențial anual de 10,106 Gj, în momentul de față fiind exploatat aproximativ 30% din potențialul geotermal, din care 12 se regăsesc în județul Arad.⁴⁷

Figura 39: Potențial surse geotermale la nivel național



Sursa: <https://ec.europa.eu/energy/sites/default/files/documents/Raport%20privind%20evaluarea%20potențialului.pdf>

Conform „Raportului privind evaluarea potențialului național de punere în aplicare a cogenerării de înaltă eficiență și a termoficării și răcirii centralizate eficiente”, 30% din suprafața județului Arad prezintă **potențial geotermal**, fiind clasat pe locul 3 la nivel național din punct de vedere al procentajului cu privire la potențialul de obținere a energiei regenerabile din surse geotermale.

La data de 31 decembrie 2019 privind situația proiectelor depuse pe Axele prioritare 3-8, următoarele proiecte în materie de energie regenerabilă din surse geotermale vizează județul Arad⁴⁸:

Beneficiar	Proiect	Valoare eligibilă (euro)
UAT COMUNA MACEA	Sistem de producere și distribuție a energiei termice, utilizând energie geotermală, capacitate de producție a energiei minim 4MW, comuna Macea, județul Arad	38.848.375,84

⁴⁷ Sursă: <https://www.adrbi.ro/media/1178/255energie-electricasurse-regenerabile-de-energie.pdf>

⁴⁸ <http://mfe.gov.ro/wp-content/uploads/2020/01/2c8b0934e16fc2e8470fd75f5b30b16c.pdf>

Avantaje si dezavantaje ale utilizării energiei geotermale

Energia geotermală este o sursă de energie ecologică, amprenta de carbon a unei centrale geotermale fiind foarte redusă. Deși există o anumită poluare asociată cu energia geotermală, aceasta este relativ minimă în comparație cu combustibilii fosili.

Un avantaj principal este dat de prezența resurselor geotermale pe suprafața județului Arad. De asemenea, 30% din suprafața județului Arad prezintă potențial geotermal. Energia geotermală este o sursă de energie regenerabilă și durabilă, rezervoarele fierbinți din pământ fiind completate în mod natural. Este o sursă fiabilă de energie în comparație cu alte resurse regenerabile, cum ar fi energia eoliană și solară. Acest lucru se datorează faptului că resursa este întotdeauna disponibilă pentru a fi exploatată, spre deosebire de energia eoliană sau solară.

Aceasta poate fi utilizată eficient pentru generarea de electricitate, prin acționarea turbinelor pe bază de aburi ce necesită temperaturi ale apei de peste 150°C, cât și pentru asigurarea agentului termic, fiind potrivită atât pentru încălzirea unor locuințe individuale cât și pentru încălzirea unor clădiri de mari dimensiuni.

Energia generată din această resursă este ușor de calculat, deoarece nu fluctuează precum alte surse de energie, cum ar fi cea solară și eoliană. Asta înseamnă că puterea de ieșire de la o centrală geotermală se poate calcula cu un grad ridicat de precizie.

Sistemele de pompă de căldură geotermală utilizează cu 25% până la 50% mai puțină energie electrică decât sistemele convenționale de încălzire sau răcire, iar cu designul lor flexibil pot fi ajustate la diferite situații, necesitând mai puțin spațiu pentru partea de hardware, spre deosebire de sistemele convenționale.

Dezavantajele utilizării energiei geotermale țin de:

- posibile eliberări de gaze cu efect de seră precum hidrogen sulfurat, dioxid de carbon, metan și amoniac în urma procesului de extragere a energiei geotermale;
- deși este considerată o energie durabilă și regenerabilă, există posibilitatea ca anumite locații să se răcească în timp (ceea ce face imposibilă recoltarea mai multor energii geotermale în viitor);
- pentru a menține durabilitatea energiei geotermale, este necesară pomparea de fluide înapoi în rezervoarele subterane într-un ritm mai accelerat decât ritmul în care este epuizată sursa geotermală. Acest fapt implică o gestiune corespunzătoare a energiei geotermale, pentru ca aceasta să-și păstreze sustenabilitatea;
- este important ca industria să evalueze avantajele și dezavantajele energiei geotermale pentru a ține seama de avantajele, reducând în același timp eventualele probleme;
- exploatarea energiei geotermale prezintă riscurile declanșării unor cutremure. Acest lucru se datorează structurii pământului ca urmare a săpăturilor. Această problemă este mai răspândită în cazul centralelor geotermale îmbunătățite, care forțează apa în scoarța pământului cu scopul de a deschide fisuri către o exploatare mai mare a resursei. Cu toate acestea, deoarece majoritatea centralelor geotermale sunt departe de centrele de populație, implicațiile acestor cutremure sunt relativ minore.

Biomasa

Biomasa este reprezentată de componente organice care înmagazinează energia rezultată în urma procesului de fotosinteză, utilizând energia solară, precum și prin fixarea azotului din aer și a CO₂. Este partea biodegradabilă a produselor, deșeurilor și reziduurilor din agricultură, inclusiv substanțe vegetale și animale, silvicultură și industriile conexe, precum și partea biodegradabilă a deșeurilor industriale și urbane.

Biomasa este utilizată prin conversie termică (ardere a biomasei uscate și lemnoase) pentru a genera energie termică și electrică sau poate fi folosită prin conversia în surse de energie de tip solid, lichid sau gazos, în procesul de producție al biocombustibililor.

Cea mai răspândită metodă de conversie a biomasei este conversia anaerobă în biogaz. Transformarea biomasei în biogaz se produce în absența aerului, biogazul conținând ulterior energia acumulată în forma inițială de biomasă.

Reziduurile provenite din silvicultură și industria lemnului, agricultură, industria alimentară, cât și cele rezultate din gestiunea deșeurilor și a apelor reziduale prezintă un potențial energetic tehnic puțin considerat, însă care câștigă tot mai multă atenție și prin urmare, utilizare largă.

Biomasa constă în partea biodegradabilă a produselor, deșeurilor și reziduurilor din agricultură, inclusiv substanțele vegetale și animale, silvicultură și industriile conexe, precum și partea biodegradabilă a deșeurilor industriale și urbane, reprezentând resursa regenerabilă cea mai abundentă de pe planetă. Pe teritoriul județului Arad există mai multe complexe zootehnice, producătoare de gunoi de grajd, cu posibilitatea procesării gunoierului de grajd în instalații specializate, cu scopul producerii de curent electric, căldură, dar și utilizarea gunoierului de grajd pe post de îngrășământ în agricultură.

Rolul utilizării resurselor energetice din biomasă devine cu atât mai important cu cât strategiile europene de dezvoltare și independență energetică europene țintesc spre o pondere de 32% surse regenerabile din consumul final brut al Uniunii până în 2030. În momentul de față utilizarea biomasei asigură aproximativ 5% din consumul total de energie la nivel european, iar în țări precum Finlanda, Suedia și Austria biomasa asigură 15 - 20%.

Pentru a identifica și evalua potențialul de biomasă în județul Arad reprezentat de biomasa din silvicultură, deșeuri de lemn, biomasa agricolă, biogaz și deșeuri urbane organice la nivel local, este necesară încadrarea zonei într-una din cele 8 regiuni macro la nivelul României după cum urmează:

- Regiunea 1: Delta Dunării - rezervație a biosferei;
- Regiunea 2: Dobrogea;
- Regiunea 3: Moldova;
- Regiunea 4: Munții Carpați - Estici, Sudici, Apuseni;
- Regiunea 5: Platoul Transilvaniei;
- Regiunea 6: Câmpia de Vest;
- Regiunea 7: Subcarpații;
- Regiunea 8: Câmpia de Sud.

În România, biomasa reprezintă 65% din potențialul de energie regenerabilă. Potențialul de energie din biomasă, estimat la aproximativ 7,6 milioane de tone/ an sau 318.000 TJ/ an, reprezintă aproximativ 19% din consumul total din surse primare în România.⁴⁹

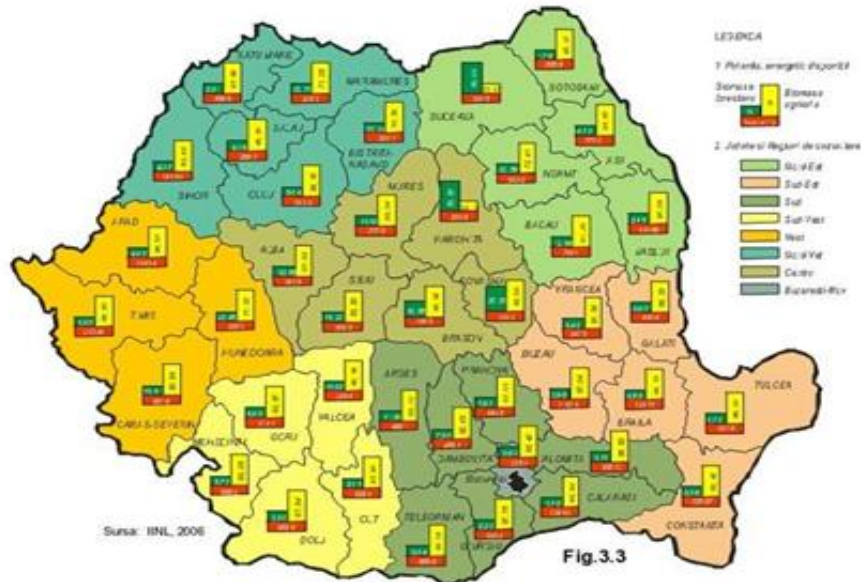
Tabel 11: Potențialul energetic al biomasei

Parametru	UM	Tehnic	Economic
Biomasă vegetală			
Energie termică/ electrică	Tj/an	471.000	289.500
	Mii tep/an	11.249	6.915
Biogaz			
Energie termică/ electrică	Tj/an	24.600	14.800
	Mii tep/an	587	353
Deșeuri urbane			
Energie termică/ electrică	Tj/an	22.800	13.700
	Mii tep/an	544	327

⁴⁹ Sursă: <https://add-energy.ro/potentialul-energetic-al-biomasei-in-romania/>

Având în vedere Harta potențialului energetic al biomasei în România și distribuția acesteia pe județe, se poate concluziona faptul că județul Arad are un potențial energetic de 11.454 TJ, din care 95,57% provine din agricultură și 4,43% din industria forestieră.

Figura 40: Potențialul energetic al biomasei în România



Sursa: <https://add-energy.ro/potentialul-energetic-al-biomasei-in-romania/>

Conform „Raportului privind evaluarea potențialului național de punere în aplicare a cogenerării de înaltă eficiență și a termoficării și răcirii centralizate eficiente”, harta reprezentativă pentru zonele din România și potențialul de utilizare a resurselor energetice regenerabile sub formă de biomasă (lemnoasă și vegetală), potențialul energetic din biomasă lemnoasă (PEBL) pentru județul Arad este de 51.14 TJ, în timp ce potențialul energetic din biomasă vegetală este de 1.103,26 TJ – fiind clasat pe primul loc la nivel național de punct de vedere al potențialului energetic din biomasă vegetală.

Figura 41: Potențial biomasă lemnoasă și vegetală



Potențialul cel mai ridicat pentru recuperarea deșeurilor provenite din agricultură se remarcă în partea de Sud a României, în mod special în Brăila, Călărași, Giurgiu, Teleorman și în partea de Vest a României, cu pondere **ridicată în Arad** și Timișoara. Aceste regiuni au producție agricolă ridicată.⁵⁰

Din datele furnizate de către Ministerul Fondurilor Europene - Direcția Generală Programe Europene Infrastructură Mare la data de 31 decembrie 2019, privind situația proiectelor depuse pe Axele prioritare 3-8, următoarele proiecte în materie de energie regenerabilă din biomasă vizează județul Arad⁵¹:

Beneficiar	Proiect	Valoare eligibilă (Euro)
Comuna Seleuș	Sistem integrat de furnizare a energiei termice, utilizând surse regenerabile de tip biomasă, biogaz, la nivel de localitate în comuna Seleuș, județul Arad	38.928.436,96

Avantaje ale utilizării energiei pe bază de biomasă

Energia din biomasă este o sursă de energie regenerabilă relativ curată, care implică utilizarea materiei organice care a colectat energie de la soare, transformând-o ulterior în energie chimică pe durata vieții. Aceasta este neutră din punct de vedere al emisiilor de carbon deoarece combustibilii din biomasă eliberează în atmosferă doar aceeași cantitate de carbon absorbită de plante în cursul ciclului lor de viață. Energia din biomasă produce mai puțin carbon decât energia din combustibilii fosili.

Este o sursă regenerabilă, deoarece această materie crește continuu și absoarbe energia Soarelui, în special în cazul în care culturile de biomasă sunt cultivate (dacă aceasta este produsă în mod durabil, prin plantarea eficientă – satisfacerea cererii prin ofertă este garantată), cât și datorită faptului ca societatea produce în mod constant deșeuri, cum ar fi gunoiul, lemnul sau gunoiul de grajd.

Utilizarea energiei din biomasă poate contribui la reducerea nivelurilor de gaze cu efect de seră precum gazul metan și dioxidul de carbon, rezultate în urma descompunerii materiei organice, prin utilizarea și valorificarea într-un mod controlat care să servească utilizării în scopul generării de energie din biomasă.

Un alt avantaj al energiei din biomasă este că poate fi utilizată în diferite scopuri, inclusiv producția de căldură, a combustibililor pentru mașini și a producției de energie electrică.

Un avantaj major al biomasei față de energia solară sau eoliană este faptul că aceasta nu este intermitentă și, deci, poate fi utilizată complementar acestora atunci când este necesar. Fiind tot un proces de ardere, este o sursă foarte apropiată de cele convenționale și este acceptată cu mai multă ușurință de companiile de utilități.

⁵⁰ Sursă: http://jimbolia.ro/wp-content/uploads/documents/publicatii/2009/20091218_Studiu_EnergiiRegenerabile_EficientaEnergetica.pdf

⁵¹ Sursă: <http://mfe.gov.ro/wp-content/uploads/2020/01/2c8b0934e16fc2e8470fd75f5b30b16c.pdf>

2.8 Analiza SWOT

Analiza SWOT – Context teritorial Arad

Puncte tari	Puncte slabe
<ul style="list-style-type: none"> ✓ Relief variat (câmpie, deal, munte) – care favorizează obținerea energiei din surse regenerabile (eoliană, fotovoltaică, biomasă, geotermală); ✓ Județul Arad are un potențial energetic din biomasă vegetală, foarte mare; ✓ Județul Arad se află în zona I ca potențial pentru dezvoltarea aplicațiilor specifice energiei solare, unde radiația solară pe suprafața orizontală se situează aici între 1.300 și 1.350 kWh/ m²; ✓ Județul Arad este unul din punctele interconectare transfrontalieră pentru importul/ exportul de gaze în România; ✓ Județul Arad este catalogat ca având un potențial formidabil de producere a biomasei reziduale rezultată din activitățile agricole sau industriale (suprafață + populație); ✓ Județul Arad are una dintre cele mai importante rezerve de apă din România; ✓ Importante resurse de apă termală și minerală; ✓ Utilizarea în proporție de peste 80% a îngrășămintelor naturale; ✓ Potențial solar crescut, în județ fiind 159 de centrale electrice fotovoltaice; ✓ Comunele Macea și Seleuș au depus proiecte de obținere a energie termice din surse regenerabile (geotermale și biomasă) – reprezentând puncte importante în utilizarea surselor de energii regenerabile locale la nivel județean; ✓ Județul Arad este clasat pe locul 3 din punct de vedere al potențialului de obținere a energiei regenerabile din surse geotermale. 	<ul style="list-style-type: none"> ✓ Degradarea sistemului centralizat de alimentare cu energie termică și lipsa întreținerii și eficientizării acestuia a dus la debransări semnificative ale consumatorilor la nivelul localităților care dețin sistem de termoficare; ✓ Rețeaua electrică de distribuție este veche și prezintă un grad ridicat de uzură; ✓ Existența gospodăriilor care nu sunt racordate la rețeaua de distribuție electrică; ✓ Rețeaua de iluminat public este veche și are un grad ridicat de uzură care determină performanțe scăzute energetice și atrage cheltuieli semnificative de la bugetul local; ✓ Grad crescut de poluare a mediului înconjurător datorat locuințelor din mediul rural care folosesc pentru încălzire combustibil solid (lemne); ✓ Exploatarea necorespunzătoare a zăcămintelor de apă geotermală; ✓ Utilizarea la scară redusă a surselor regenerabile de energie din județ, solară, biomasă, geotermală; ✓ Costurile aferente realizării unor investiții privind realizare unor sisteme de conducte de transport gaze naturale și de realizare a distribuțiilor de gaze în localități sunt ridicate; ✓ Lipsa proiectelor de investiții în domeniul izolării termice a clădirilor rezidențiale și publice, atât în mediul urban cât și în cel rural; ✓ Lipsa parcurilor de centrale eoliene – în condițiile în care aria luată în studiu este favorabilă pentru obținerea energiei electrice regenerabile cu ajutorul instalațiilor eoliene; ✓ Parc auto și/ sau de tramvaie învechit a operatorilor de transport public la nivel județean; ✓ Existența unor UAT-uri fără rețea de alimentare cu apă și fără conducte de canalizare; ✓ Grad redus de acoperire a rețelei de alimentare cu apă (69%) și a rețelei de canalizare (68%); ✓ Număr redus de UAT-uri cu rețea de distribuție a gazelor; ✓ Furnizarea energiei termice doar în localități urbane; ✓ Disfuncționalități ale sistemului de alimentare centralizată cu energie termică la nivel județean (rețele de termoficare primară și secundară nereabilitate, pierderi în rețelele de transport și distribuție, puncte termice nereabilitate, instalațiile interioare din blocurile de locuințe de termoficare cu grad ridicat de uzură); ✓ Lipsa unor baze de date agregate privitoare la consumurile de energie din diferitele surse energetice, pentru a facilita analiza și calculul necesar argumentării unor planuri de acțiune privind trecerea de la surse convenționale de energie la surse de energie verde.

Oportunități

- ✓ Modernizarea rețelei electrice de distribuție învechite și cu grad ridicat de uzură;
- ✓ Extinderea rețelei electrice de distribuție pentru racordarea gospodăriilor neelectrificate;
- ✓ Creșterea investițiilor din fonduri publice pentru proiecte de utilizare a surselor regenerabile de energie existente;
- ✓ Modernizarea rețelei de iluminat public și introducerea unui sistem de control și monitorizare;
- ✓ Modernizarea și extinderea rețelei de distribuție a gazelor la nivel județean;
- ✓ Crearea de spații verzi în vederea realizării- scăderii cantităților emisiilor CO₂ (gaze cu efect de seră);
- ✓ Modernizarea și re tehnologizarea Sistemului de încălzire a orașului Nădlac, pentru obținerea unei eficiențe energetice sporite;
- ✓ Condiții favorabile pentru dezvoltarea culturilor cerealiere, a legumelor și a plantelor tehnice – pentru obținerea eficienței energetice din biomasă;
- ✓ Valorificarea resurselor naturale, în vederea dezvoltării turismului, în special cel balnear – prin valorificarea resurselor geotermale;
- ✓ Dezvoltarea mobilității urbane cu scopul îmbunătățirii condițiilor de deplasare, scăderea emisiilor de gaze cu efect de seră, creșterea nivelului de digitalizare, regenerarea urbanistică a zonelor centrale;
- ✓ Dezvoltarea transportului inter-modal pentru o mai bună facilitare a transporturilor de mărfuri;
- ✓ Scăderea emisiilor CO₂ și scăderea consumurilor energetice – oportunități de finanțare în domeniul eficienței energetice a clădirilor rezidențiale/ clădirilor publice;
- ✓ Dezvoltarea sistemului de transport public intrajudețean eco – eficient (autobuze electrice, sisteme de management al transportului și sisteme de e-ticketing);
- ✓ Transformarea în biogaz a deșeurilor animale/ gunoierului de fermă prin exploatarea corespunzătoare (obținerea energiei termice și electrice).

Amenințări

- ✓ Schimbările climatice pot crea dezechilibre în cadrul ecosistemelor;
- ✓ Adâncirea discrepanțelor între mediul rural și cel urban în ce privește infrastructura edilitară, calitatea vieții și oportunitățile economice;
- ✓ Creșterea emisiilor de gaze cu efect de seră;
- ✓ Relocarea agențiilor economice către zone cu acces mai bun la infrastructură, ceea ce ar conduce la diminuarea investițiilor pe plan județean și reducerea dezvoltării economice;
- ✓ Lipsa unor surse financiare pentru realizarea proiectelor majore de interes de extindere a rețelelor de gaze la nivel județean;
- ✓ Inconsistență și inconsecvență din partea unor noi administrații, în implementarea unor direcții asumate în privința politicilor energetice locale de către administrațiile anterioare;
- ✓ Proceduri birocratice complexe pentru autorizarea producătorilor de energie electrică din SRE;
- ✓ Creșterea numărului de debranșări a consumatorilor de la serviciile de energie termică la nivel județean, cu impact semnificativ în creșterea cantităților de emisii CO₂ prin utilizarea de centrale proprii cu gaze de către consumatori.

3. Obiective

Elaborarea conceptului de dezvoltare strategică durabilă în domeniul eficienței energetice, este un demers care pleacă atât de la rezultatele *Analizei situației existente*, cât și de la reperele fixate de diversele abordări strategice regionale, naționale și sectoriale care condiționează contextul județean local, în argumentarea construcției unor direcții de dezvoltare a județului Arad, indicând modalitățile prin care se poate ajunge la țintele propuse.

Viziunea strategică de dezvoltare a județului Arad în domeniul eficienței energetice

Viziunea propusă în cadrul Strategiei energetice a Județului Arad pentru perioada 2021-2027 are în vedere creșterea securității energetice prin acțiuni și măsuri de protejare/conservare a resurselor epuizabile și utilizarea surselor alternative de producere a energiei cu scopul de îmbunătățire a calității serviciilor energetice furnizate la nivel Județean și de protecție a mediului prin rezistența la schimbările climatice.

De asemenea, strategia energetică a Județului Arad urmărește eficientizarea consumurilor de energie la nivelul sectoarelor: rezidențial, public și terțiar, reducerea presiunii asupra mediului ca urmare a producerii, furnizării și consumului de energie, creșterea calității vieții și creșterea competitivității economice prin consum / producție de energie durabilă.

Pornind de la aceste câteva caracteristici, dar și de la rezultatele analizei de impact a implementării documentului strategic corespunzător perioadei anterioare, viziunea Strategiei Energetice a Județului Arad pentru perioada 2021 – 2027, poate fi exprimată astfel:

Județul Arad – Un centru regional cu un nivel ridicat de al securității energetice, care asigură un grad crescut al calității vieții prin eficientizarea energetică a consumurilor în toate sectoarele de activitate

Această viziune de dezvoltare propune ca prioritară securitatea energetică, complementar cu interesul pentru îmbunătățirea calității vieții la nivelul Județului Arad. Cele două direcții strategice de dezvoltare sunt urmărite prin exploatarea durabilă a resurselor prin activitățile de cercetare – dezvoltare rezultate din colaborările mediului academic cu mediul privat, pornind de la paradigma ingineriei energetice, respectiv: *„asigurarea la nivelul fiecărui utilizator de energie, a cantității și calității energiei de care are nevoie, atunci când are nevoie, la un cost minim, în condițiile utilizării unui volum minim de resurse de materii prime și materiale și a unui impact minim asupra mediului înconjurător, pe întregul ciclu de viață de la producere până la consumul final!”*

De asemenea, pe lângă preocupările pentru exploatarea durabilă a resurselor existente sunt necesare și trebuie prioritizate **investițiile care rezolvă atât probleme ale locuirii sau conduc la creșterea calității vieții**, dar, în același timp, conduc, în mod accelerat și la scăderea consumului de energie din surse neregenerabile și la scăderea emisiilor de gaze cu efect de seră, precum:

- ❖ Dezvoltarea de sisteme de transport public ecologic;
- ❖ Investiții în sisteme de obținere a energiei regenerabile și eficiență energetică;
- ❖ Sprijinirea activității de cercetare – dezvoltare și valorificarea rezultatelor
- ❖ Reducerea emisiilor de carbon în zonele urbane bazată pe planurile de mobilitate urbană durabilă pentru municipiile reședință de județ, municipii și orașe;
- ❖ Creșterea eficienței energetice în sistemele centralizate de transport și de distribuție a energiei termice în orașele selectate;
- ❖ Renovarea aprofundată a clădirilor publice la nivel județean;
- ❖ Renovarea aprofundată a clădirilor rezidențiale;
- ❖ Modernizarea și extinderea sistemelor de distribuție a gazelor;
- ❖ Reconvertirea și refuncționalizarea terenurilor și suprafețelor degradate/ neutilizate.

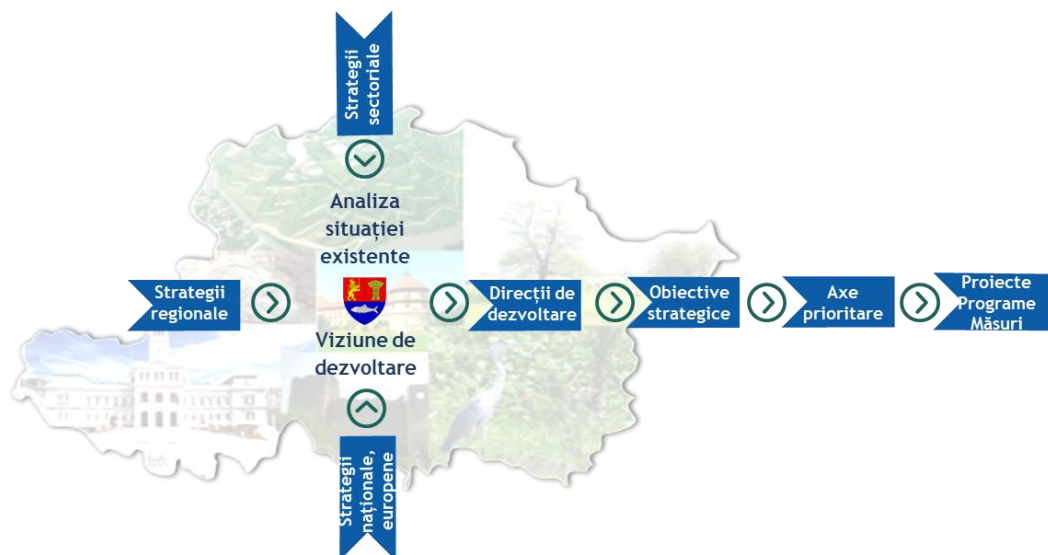
Este important de menționat faptul că orice preocupare de promovare a eficienței energetice, indiferent de sectorul de activitate, impune digitalizarea pe scară largă, acest aspect generând pe lângă noi oportunități de dezvoltare de tehnologii, sisteme sau modele economice, și dezvoltarea de abilități aferente utilizării și implementării acestora.

4. Principii generale

Fiecare **direcție de dezvoltare strategică prioritară în domeniul eficienței energetice** presupune parcurgerea unui set de **obiective strategice** care pot fi realizate, prin acțiuni grupate în **axe prioritare**, care conțin măsuri concrete sub forma: **programelor, proiectelor, hotărârilor**, de a căror prioritizare, planificare și mod realizare practică, depinde implementarea în condiții optime a strategiei de dezvoltare durabilă, respectiv atingerea obiectivelor propuse.

În activitatea de selectare, prioritizare și planificare a măsurilor, se vor avea în vedere atât contribuția la realizarea cu prioritate a obiectivelor strategice, modul în care influențează celelalte domenii, cât și resursele disponibile.

Figura 42 - Schema demersului operațional de elaborare a conceptului de dezvoltare strategică în domeniul eficienței energetice



Sursa: Prelucrarea consultantului

Această structură pune în legătură directă și condiționează măsurile concrete - care pot fi programe, proiecte, hotărâri, campanii, etc. - cu un obiectiv strategic, în scopul creării unor mecanisme generatoare de progres sau capabile să asigure suport și să accelereze dinamica dezvoltării așa cum a fost ea stabilită.

De asemenea pentru stabilirea unei dezvoltări sustenabile în domeniul eficienței energetice, vor fi avute în vedere principiile de bază aferente acestui sector, respectiv:

- ❖ **Promovarea eficienței energetice** – prin susținerea programelor de îmbunătățirea a eficienței energetice, care prevăd implementarea tehnologiilor performante de producere energiei, cum ar fi cogenerarea de distribuție, transportare și utilizare a energiei și a combustibilului, prin introducerea standardelor de eficiență energetică pentru instalații, clădiri, aparate și echipamente și prin supravegherea respectării acestor standarde;
- ❖ **Promovarea inițiativelor private** și dezvoltarea societăților de servicii energetice care să contribuie la optimizarea exploatarea sistemelor energetice;

- ❖ **Asigurarea informațională a activităților în domeniul eficienței energetice**, inclusiv informarea publică privind inițierea, desfășurarea, beneficiile și costurile proiectelor de reducere a consumurilor energetice și a impactului asupra mediului;
- ❖ **Instruirea factorilor de decizie** la toate nivelurile în vederea identificării și îndeplinirii măsurilor de eficientizare a consumurilor de energie;
- ❖ **Sensibilizarea și antrenarea societății civile** în procesele de adoptare a deciziilor și de implementare a măsurilor de îmbunătățire a eficienței energetice.

5. Direcții de acțiune

Conceptul de dezvoltare propus pentru strategia de eficiență energetică presupune următoarele direcții de acțiune:

- **Direcția de Dezvoltare Strategică 1. Creșterea nivelului de securitate energetică**

În conformitate cu acțiunile și măsurile prevăzute în cadrul Politicilor Europene cu privire la tranziția către o economie verde, se identifică necesitatea de aplicare a soluțiilor de securitate energetică prin investiții în infrastructuri inteligente de producere a energiei primare din surse regenerabile și măsuri / acțiuni de conștientizare a publicului cu privire la utilizarea eficientă a energiei.

De asemenea, o contribuție ridicată asupra securității energetice la nivel Județean o poate avea și întărirea și modernizarea rețelelor, digitalizarea, diversificarea surselor și a rutelor de aprovizionare, creșterea și modernizarea capacităților de stocare, compatibile cu utilizarea noilor gaze și a hidrogenului precum și creșterea capacităților de interconectare cu statele vecine.

- **Direcția de Dezvoltare Strategică 2. Creșterea calității vieții**

Această direcție de dezvoltare are în vedere măsuri și acțiuni cu privire la valorificarea potențialului județean prin intervenții planificate în mai multe domenii de activitate astfel încât mediul de locuire împreună cu toate facilitățile sale, să fie eficiente din punct de vedere economic și să contribuie activ în reducerea presiunii asupra mediului ca urmare a producerii / furnizării / consumului de energie și rezistența la schimbările climatice.

6. Rezultate ale politicilor publice

Obiectivele strategice din cadrul direcțiilor de dezvoltare, subsumează **"Axe prioritare"** care grupează tipuri concrete de măsuri într-un anumit domeniu. Aceste măsuri pot fi: **activități, proiecte, hotărâri** etc., a căror punere în practică va conduce la atingerea obiectivului vizat.

Direcția de dezvoltare strategică (D.D.S.1) 1 – Creșterea nivelului de securitate energetică – asociază două obiective strategice care acoperă o gamă diversificată de măsuri, respectiv:

Obiectiv specific (Os) 1.1. Valorificarea potențialului energetic la nivel județean

Amenințările identificate în domeniul analizat se află în strânsă legătură cu felul în care este afectat mediul înconjurător, dar și cu efectele pe care exploatarea deficitară a resurselor și desfășurarea activităților economice le-ar avea, în lipsa unor intervenții care să conducă la îndepărtarea acestor amenințări. Include măsuri și intervenții pentru protejarea zonelor naturale, habitatelor, faunei și florei, promovarea regulilor de practicare a producției / extracției de resurse minerale și utilizarea energiei provenită din surse regenerabile.

Axa prioritară 1.1.1 – Creșterea gradului de utilizare a surselor regenerabile:

- ❖ Dezvoltarea parcurilor fotovoltaice la nivelul județului Arad;
- ❖ Dezvoltarea infrastructurii de alimentare cu apă geotermală și extinderea rețelei geotermale de termoficare;
- ❖ Susținerea soluțiilor de producerea energiei din surse alternative;
- ❖ Susținerea interconectării conductelor de transport energetic (electric, gaze, etc) la nivel internațional/național;
- ❖ Dezvoltarea parteneriatului public – privat pentru investiții în domeniul energiei.

La nivel de UAT, intervențiile care pot conduce la creșterea gradului de utilizare a surselor regenerabile sunt:

- Dezvoltarea de sisteme de furnizare de energie nepoluantă (energie regenerabilă) și transformarea instituțiilor publice în clădiri independente energetic
 - Amplasarea de panouri fotovoltaice pe instituțiile publice
 - Utilizarea de sisteme de încălzire care utilizează apa geotermală pentru obținerea unei eficiențe energetice sporite
 - Modernizarea și realizarea de noi capacități de producție a energiei termice prin valorificarea resursei regenerabile: biomasă agricolă, panouri solare;
- Dezvoltare sisteme extinse de utilizare energie alternativă:
 - Construire parc de panouri fotovoltaice;
 - Construire microhidrocentrală;
- Intervenții pentru valorificarea energetică a deșeurilor urbane;
- Cercetarea și valorificarea potențialului geotermal al localităților.

Axa prioritară 1.1.2 – Măsurile de protecție a mediului înconjurător/resurselor naturale:

- ❖ Identificarea zonelor predispuse la schimbările climatice;
- ❖ Împădurirea și crearea de suprafețe împădurite;
- ❖ Dezvoltarea programelor de creare/ extindere a stațiilor de compostare (reziduri vegetale).

Pe lângă intervențiile la nivel de județ, la nivel de UAT, intervențiile care pot conduce la protejarea mediului înconjurător sunt legate în principal de aplicarea principiilor economiei circulare:

- Achiziționare lăzi de compost vegetal pt reciclarea deșeurilor vegetale și distribuire în fiecare gospodărie;
- Crearea și dezvoltarea unui sistem pentru producerea energiei verzi, pe bază de biomasă.

Obiectiv specific (Os) 1.2. Susținerea utilizării soluțiilor durabile și de utilizare eficientă a energiei

Acest obiectiv are în vedere promovarea, la nivel județean, utilizării eficiente a energiei și dezvoltarea proiectelor de producere a energiei din surse alternative, respectiv:

- ❖ Campanii de promovare a utilizării raționale a consumului de apă;
- ❖ Campanii de promovare a creșterii gradului de reciclare la nivel județean;
- ❖ Campanii de promovare a reducerii consumului de energie primară;
- ❖ Campanii de promovare a reducerii cantităților de emisii CO₂;
- ❖ Programe de formare cu privire la managementul energetic al clădirilor publice/ rezidențiale/ terțiare.

La nivel de UAT, intervențiile propuse pentru susținerea utilizării soluțiilor durabile și de utilizare eficientă a energiei sunt:

- Promovarea oportunităților de investiție în domeniul exploatarei apelor termale;
- Acordarea de facilități pentru realizarea de infrastructuri de generare și distribuție a surselor de energie alternativă, promovarea culturilor energetice și a proiectelor de energie eoliană, biomasă, energie solară;

- Realizarea materialelor de publicitate și informare privind beneficiile curative ale zonei prin valorificarea apelor geotermale;
- Organizare campanii de conștientizare și informare privind utilizarea resurselor energetice regenerabile;
- Campanii de informare și constientizare a populației - programe tip „Casa verde”;
- Implementarea „achizițiilor verzi” în cadrul instituțiilor publice.

Direcția de dezvoltare strategică (D.D.S.1) 2 – Creșterea calității vieții – asociază mai multe obiective strategice care acoperă o gamă diversificată de măsuri în cadrul axelor prioritare, respectiv:

Obiectiv specific (Os) 2.1. Dezvoltarea de sisteme de transport public ecologic

Intervenții pentru dezvoltarea și modernizarea infrastructurii de transport local și între localități, reabilitarea zonelor pietonale și a pistelor de biciclete și crearea unor noi, amenajarea spațiilor de parcare și utilități, inclusiv cu echipamente pentru vehiculele electrice. Modernizarea parcurilor auto pentru transportul de călători cu vehicule electrice și adaptarea traseelor la fluxurile de deplasare din și spre locurile de muncă.

Axa prioritară 2.1.1. – Dezvoltarea serviciului de transport public:

- ❖ Realizarea/extinderea transportului public la nivel județean;
- ❖ Reabilitarea / modernizarea infrastructurii de transport între și în localități pentru eficientizarea costurilor de transport;
- ❖ Extinderea parcului auto al transportatorului prin achiziția de mijloace de transport electrice/ hibride/ gaz;
- ❖ Implementarea sistemelor de management al transportului public la nivel Județean.

La nivel de UAT, intervențiile propuse pentru dezvoltarea serviciului de transport public sunt:

- Achiziționare autobuze electrice/cu hidrogen și dezvoltarea unor culoare de mobilitate
- Achiziția de autobuze/microbuze electrice pentru încurajarea utilizării transportului în comun în această zonă
- Achiziția stațiilor de încărcare pentru întreaga flotă de autobuze electrice
- Dotarea cu microbuze școlare
- Stații de reîncărcare pentru vehicule electrice
- Stație de alimentare electrică pentru autovehiculele hibride
- Stații de reîncărcare vehicule electrice în Sinteza Mare și Adea
- Înființare stații alimentare autovehicule electrice.

Axa prioritară 2.1.2. – Utilizarea mijloacelor alternative de deplasare:

- ❖ Realizarea infrastructurii dedicate bicicliștilor;
- ❖ Stații de bike-sharing;
- ❖ Amenajarea spațiilor pietonale în zonele centrale;
- ❖ Realizarea coridoarelor de mobilitate;
- ❖ Program de înlocuire a parcului auto al autorităților publice cu autovehicule electrice/ hibride/ Gpl.

La nivel de UAT, intervențiile propuse pentru sprijinirea utilizării mijloacelor alternative de deplasare sunt:

- Înființare piste de biciclete la nivelul localității;
- Reabilitarea / modernizarea infrastructurii dedicate deplasărilor pietonale - amenajare de alei pietonale și trotuare.

Obiectiv specific (Os) 2.2. Îmbunătățirea eficienței energetice în clădiri la nivel județean

Această direcție prioritară de dezvoltare este concentrată, pe de o parte, pe creșterea calității nivelului de viață ale locuitorilor județului și, pe de altă parte, pe reducerea consumurilor energetice și reducerea cantităților de emisii CO₂.

Axa prioritară 2.2.1. – Renovarea aprofundată a clădirilor:

- ❖ Maparea digitală a amprentei energetice a clădirilor publice;
- ❖ Renovarea aprofundată a clădirilor publice;
- ❖ Renovarea aprofundată a clădirilor rezidențiale;
- ❖ Realizarea unei hărți interactive a consumului energetic;

Axa prioritară 2.2.2. – Soluții de eficiență energetică implementate la nivelul clădirilor:

- ❖ Program de eficientizare energetică a clădirilor publice;
- ❖ Programe de eficientizare energetică a clădirilor rezidențiale/terțiare;
- ❖ Realizarea unei hărți interactive a consumului energetic.

Obiectiv specific (Os) 2.3. Regenerarea infrastructurii edilitare

Acest obiectiv cuprinde intervențiile și măsurile de dezvoltare, modernizare, extindere a rețelelor de utilități și de reabilitare a infrastructurii construite, cât și de modernizare și eficientizare a serviciilor publice, de la nivelul comunităților.

- ❖ Modernizarea sistemului de distribuție a energiei electrice;
- ❖ Extinderea sistemului de distribuție a gazelor;
- ❖ Modernizarea sistemului de alimentare centralizată cu energie termică a celor 5 centre CET;
- ❖ Dezvoltarea infrastructurii industriale la nivel județean.

La nivel de UAT, intervențiile propuse pentru regenerarea infrastructurii edilitare sunt legate, în plus, de:

- Reducerea consumului energetic al localității prin modernizarea rețelei de iluminat public și înlocuirea lămpilor actuale poluante cu lămpi solare sau alte sisteme care reduc consumul de energie electrică;
- Înființarea sistemului de distribuție a gazelor;
- Înființarea de puncte de conectare stradale la Wi-Fi în zonele de interes ale localității (primărie, școală, biserică etc.);
- Implementarea unui sistem de supraveghere video;
- Digitalizarea serviciilor de telecomunicații.

Obiectiv specific (Os) 2.4. Regenerare urbană - dezvoltarea durabilă și utilizarea eficientă a energiei

Acest obiectiv cuprinde identificarea tuturor modalităților de punere în practică a intervențiilor legate de respectarea principiilor de protejare a mediului, dezvoltare durabilă, eficiență energetică și folosire sustenabilă a resurselor.

- ❖ Regenerarea spațiilor degradate;
- ❖ Reconversia și refuncționalizarea terenurilor și suprafețelor degradate/ neutilizate;
- ❖ Regenerare urbană și creșterea calității spațiilor verzi din Municipiul Arad.

La nivel de UAT, intervențiile propuse pentru protejarea mediului, dezvoltare durabilă, eficiență energetică și folosire sustenabilă a resurselor sunt:

- Crearea unor centre de colectare a deșeurilor pe categorii și modernizarea sistemului de management al deșeurilor;
- Realizarea unor centuri verzi, perdele de protecție;
- Lucrări de regularizare a cursurilor râurilor și pâraielor în zonele cu potențial mare de inundabilitate;

- Lucrări de stabilizare a terenurilor în zonele unde se produc alunecări de teren;
- Acțiuni de curățare a tuturor zonelor naturale (în special de deșeuri din plastic) și organizarea de programe sistematice de educare a populației pentru combaterea fenomenului poluării.

7. Rezultate ale acțiunilor

Intervențiile propuse în cadrul strategiei energetice reprezintă modalitatea concretă de atingere a obiectivelor strategice propuse pe direcțiile de dezvoltare și prioritățile strategice care conduc la atingerea viziunii dorite pentru județul Arad.

Implementarea în condiții optime a strategiei energetice este direct influențată de prioritizarea, planificarea și modul de concretizare al acestor intervenții.

Selectarea, ordonarea și planificarea intervențiilor țin cont de contribuția la realizarea cu prioritate a obiectivelor strategice, de modul în care influențează celelalte domenii, cât și de resursele disponibile.

Această organizare conceptuală pune în legătură directă și condiționează intervențiile concrete de urmărire cu prioritate a unui obiectiv strategic, cu scopul creării unor mecanisme generatoare de progres, ori capabile să asigure suport și să accelereze dinamica dezvoltării așa cum a fost ea planificată.

Lista intervențiilor propuse este detaliată în anexele aferente strategiei energetice, astfel:

- **Anexa I - Lista intervențiilor majore propuse în cadrul Strategiei Energetice a Județului Arad pentru perioada 2021 – 2027**
- **Anexa II - Lista intervențiilor punctuale propuse în cadrul Strategiei Energetice a Județului Arad pentru perioada 2021 – 2027**

Lista intervențiilor majore grupează proiectele de investiții al căror impact este unul semnificativ pe plan teritorial (la nivelul mai multor unități administrativ – teritoriale) și de a căror implementare va fi responsabil în principal Consiliul Județean Arad. Lista intervențiilor punctuale sintetizează proiectele cu impact delimitat la nivel de imobil sau la nivelul unei unități administrativ teritoriale, inclusiv intervenții de tip soft, de instruire, informare sau de conștientizare.

8. Indicatori

Pentru monitorizarea implementării strategiei, se propune următorul set minimal de indicatori și valori țintă preconizate pentru anul 2027, descrise în tabelul următor:



Table 12: Indicators for monitoring the implementation of energy efficiency projects

Indicator de rezultat	Intervenții propuse pentru atingerea indicatorilor de rezultat	Valoare țintă 2024	Valoare țintă 2027	Sursa datelor	Frecvența monitorizării
Gradul de utilizare a soluțiilor durabile și de utilizare eficientă a energiei	Intervenții cuprinse în axele prioritare: <i>AP 1.1.1 Creșterea gradului de utilizare a surselor regenerabile</i> <i>AP 1.1.2 - Măsuri de protecție a mediului înconjurător/ resurselor naturale</i> <i>AP 1.2.1 Promovarea utilizării eficiente a energiei și dezvoltarea proiectelor de producere a energiei din surse alternative</i> <i>AP 2.1.2. – Utilizarea mijloacelor alternative de deplasare</i> <i>AP 2.4.1 - Protejare a mediului, dezvoltare durabilă, eficiență energetică și folosire sustenabilă a resurselor</i>	+15%	+40%	Consiliul Județean și UAT-urile din județul Arad	anuală
Consumul de energie primară la nivelul clădirilor publice și rezidențiale	Intervenții cuprinse în axele prioritare: <i>AP 1.1.1 Creșterea gradului de utilizare a surselor regenerabile</i> <i>AP 2.2.1. – Renovarea aprofundată a clădirilor</i> <i>AP 2.2.2. – Soluții de eficiență energetică implementate la nivelul clădirilor</i>	-10%	-30%	Consiliul Județean și UAT-urile din județul Arad	anuală
Emisiile de CO ₂ la nivelul județului Arad	Intervenții cuprinse în axele prioritare: <i>AP 1.1.1 Creșterea gradului de utilizare a surselor regenerabile</i> <i>AP 1.2.1 Promovarea utilizării eficiente a energiei și dezvoltarea proiectelor de producere a energiei din surse alternative</i> <i>AP 2.1.1. – Dezvoltarea serviciului de transport public</i> <i>AP 2.1.2. – Utilizarea mijloacelor alternative de deplasare</i> <i>AP 2.3.1 – Măsuri de dezvoltare, modernizare, extindere a rețelelor de utilități și de reabilitare a infrastructurii construite, cât și de modernizare și eficientizare a serviciilor publice</i> <i>AP 2.4.1 - Protejare a mediului, dezvoltare durabilă, eficiență energetică și folosire sustenabilă a resurselor</i>	-10%	+20%	Consiliul Județean și UAT-urile din județul Arad	anuală

Pentru o monitorizare și evaluare corectă a implementării strategiei sunt necesare acțiuni privind menținerea și actualizarea documentației, astfel încât aceasta să includă:

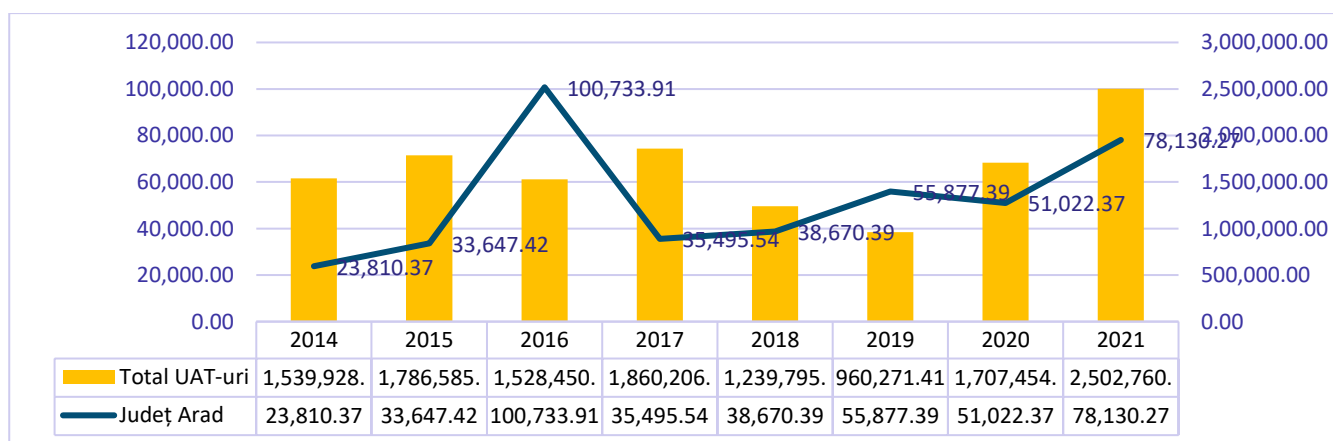
- Proiectele dezvoltate de companii private sau ONG-uri;
- Proiectele dezvoltate de fiecare UAT;
- Modificări ale sistemelor gestionate de furnizorii de utilități;
- Modificări ale aparatului administrativ;
- Programele de îmbunătățire a eficienței energetice (PIE) aferente orașelor și municipiilor;
- Planul de acțiune a energiei durabile și climă la nivelul municipiului Arad;
- Orice alte modificări semnificative rezultate în urma implementării proiectelor din cadrul strategiei.

9. Implicații bugetare

Prezenta strategie energetică, prin intervențiile propuse, identifică principalele priorități de dezvoltare, la nivel județean, priorități ce trebuie corelate atât cu capacitatea financiară existentă la nivelul UAT-urilor de pe teritoriul județului, dar și cu un efort de a accesa noi surse de finanțare necesare. Mai mult, materializarea viziunii de dezvoltare se poate realiza numai cu creșterea treptată a finanțării publice și menținerea unei ponderi ridicate a acestui tip de finanțare.

Evoluția cheltuielilor cu combustibilul și energia (energie termică și alte cheltuieli privind combustibilii și energia) la nivelul județului Arad a prezentat, în ultimii ani, o evoluție variabilă, în timp ce evoluția valorii aferente acestei categorii de cheltuieli la nivelul tuturor UAT-urilor din țară a avut o evoluție ascendentă în 3 ultimii ani și variabilă după 2014, însă nivelul ultimului an a depășit nivelul anilor anteriori.

Figura 43: Evoluția cheltuielilor cu combustibilul și energia la nivelul județului Arad și al tuturor UAT-urilor din țară, în perioada 2014 – 2020 (mii lei)



Sursa: Ministerul Dezvoltării, Lucrărilor Publice și Administrației

Comparativ cu celelalte județe, județul Arad se situează în prima jumătate a clasamentului (primele 10 de județe din țară) din punctul de vedere al cheltuielilor cu combustibilul și energia.

Tabel 13: Poziția județului Arad în clasamentul național din punctul de vedere al cheltuielilor cu combustibilul și energia

Nr. crt.	Județ	Combustibil și energie (lei)
1	Mun. București	1.106.829.328,00
2	Timiș	281.567.718,00
3	Iași	185.057.400,00
4	Constanța	172.837.352,00
5	Bihor	126.956.426,00
6	Bacău	96.642.511,00
7	Prahova	86.026.000,00
8	Arad	78.130.271,00
9	Mehedinți	63.954.705,00
10	Suceava	57.180.144,00

Sursa: Ministerul Dezvoltării, Lucrărilor Publice și Administrației

Pentru ca obiectivele prezentei strategii energetice să poată fi susținute și îndeplinite, este necesar ca până în anul 2027, să se accelereze procesul de realizare al investițiilor în vederea optimizării costurilor cu energia, atât prin creșterea alocării cheltuielilor de capital cât mai ales prin accesarea programelor de finanțare nerambursabilă.

10. Implicații legislative

Prezenta strategie este elaborată ținând cont de legislația în vigoare, fiind propuse măsuri care sunt în acord cu legislația aplicabilă.

Conform prevederilor O.U.G. nr. 57/2019 privind Codul administrativ, articolul 173, "Consiliul județean adoptă strategii, prognoze și programe de dezvoltare economico-socială și de mediu a județului sau din proprie inițiativă, pe baza propunerilor primite de la consiliile locale; dispune, aprobă și urmărește, în cooperare cu autoritățile administrației publice locale comunale, orașenești și municipale interesate, măsurile necesare, inclusiv cele de ordin financiar, pentru realizarea acestora".

Dezvoltarea în domeniul eficienței energetice trebuie văzută coerent, omogen și fără să producă dezechilibre între diferitele domenii, categorii de locuitori sau între diferitele zone teritoriale.

Pentru aceasta sunt urmărite măsurile și acțiunile de politică în domeniul eficienței energetice prevăzute în cadrul Pactului Ecologic European, respectiv:

- Măsuri de contracarare a schimbărilor climatice și provocările de mediu, pentru a limita încălzirea globală la 1,5°C și evitarea pierderilor masive a biodiversității;
- Măsuri de tranziție către societăți neutre din punct de vedere al efectelor asupra climei până în anul 2050;
- Măsuri legislative privind clima, cu rol de atingere a unui nivel net al emisiilor de gaze cu efect de seră (GES) **egal cu 0** până în 2050, luând în considerare introducerea țintelor intermediare pentru anii 2030 și 2040;
- Creșterea ponderii energiei din surse regenerabile eliminarea treptată a combustibililor fosili;
- Măsuri de revizuire a orientărilor TEN-E înainte de a adopta următoarea listă de proiecte de interes comun (PIC) pentru a alinia cadrul legislativ la prioritatea instalării rețelelor inteligente și a nu rămâne legați de investiții cu emisii ridicate de dioxid de carbon;

- Măsuri de mobilitate durabilă și inteligentă, toate modurile de transport (rutier, feroviar, aerian și maritim) vor trebui să contribuie la decarbonizarea sectorului transporturilor în conformitate cu obiectivul de realizare a unei economii neutre din punct de vedere climatic prin susținerea și aplicarea principiului „poluatorul plătește”.

11. Activități de monitorizare și evaluare

Monitorizarea implementării strategiei energetice a Județului Arad pentru perioada 2021 – 2027 este necesară pentru asigurarea următoarelor:

- Evaluarea indicatorilor de rezultat și a corespondenței acestora cu valoarea estimată a indicatorilor;
- Adaptarea implementării, în scopul ajustării ritmului de implementare și, dacă este cazul, a măsurilor și proiectelor propuse, în funcție de rezultatele evaluate periodic;
- Menținerea sprijinului politic;
- Adaptarea implementării și a priorităților stabilite, în funcție de sursele de finanțare identificate;
- Actualizarea strategiei, în baza performanțelor reale ale diferitelor măsuri și a efectelor acestora.

Evaluarea strategiei va fi realizată prin urmărirea periodică a indicatorilor de performanță și a criteriilor de evaluare a schimbărilor, produse în diferitele componente ale conceptului de dezvoltare a Strategiei Energetice.

Monitorizarea și evaluarea implementării acțiunilor propuse în cadrul strategiei se va realiza continuu în perioada 2021 – 2030, cu următoarele repede pentru perioada 2021-2027:

Ațiuni de monitorizare și evaluare	2021	2022	2023	2024	2025	2026	2027
Elaborarea și aprobarea strategiei	■	■					
Raport de monitorizare 1		■					
Raport de monitorizare 2			■				
Raport de monitorizare 3				■			
Raport de monitorizare 4					■		
Raport de monitorizare 5						■	
Raport de monitorizare 6							■
Raport de evaluare ex-post			■		■		■

În vederea monitorizării strategiei energetice se propune înființarea unei **structuri de implementare și monitorizare** care poate să se suprapună cu cea de monitorizare și evaluare a strategiei de dezvoltare județene.

Planul de acțiuni în vederea implementării strategiei energetice implică totalitatea pașilor care trebuie parcurși, a termenelor, instrumentelor manageriale și cheltuielilor necesare implementării strategiei:

Acțiune 1: Stabilirea structurii de implementare a strategiei

1.1 Nominalizarea unui **Responsabil** sau a unei **Echipe responsabile** pentru implementarea strategiei energetice, care să coordoneze procesul de implementare.

1.2 Nominalizarea direcțiilor din cadrul Consiliului Județean, responsabile de implementarea proiectelor aferente obiectivelor strategice sau axelor prioritare corelate cu activitatea desfășurată. Chiar dacă implementarea unor proiecte presupune o colaborare tip circuit între direcții, nominalizarea unui singur responsabil pentru urmărirea implementării proiectului și monitorizarea indicatorilor atinși este abordarea cea mai eficientă.

1.3 Stabilirea procedurilor de lucru pentru monitorizarea și evaluarea progresului intervențiilor propuse reprezintă un proces care contribuie în mod direct la succesul implementării strategiei energetice. Procedura de lucru va prezenta concis următoarele aspecte:

- **CINE** (desemnare persoană – și direcție/compartiment – ex. *Direcția Programe de Dezvoltare*) elaborează periodic stadiul implementării strategiei și centralizează informațiile primite din partea celorlalte direcții implicate; cine monitorizează stadiul indicatorilor (ex. *Compartimentul Implementare Proiecte*), problemele apărute / lecțiile învățate și transmite informațiile către responsabilul cu implementarea strategiei;
- **CE** se monitorizează – stabilirea indicatorilor de realizare și de rezultat, a țintelor dorite în acord cu obiectivele propuse;
- **CUM** se monitorizează – stabilirea surselor din care se preiau datele pentru indicatorii de realizare și de rezultat urmăriți; formatul în care se raportează și în care se centralizează aceste date;
- **CÂND** – stabilirea momentelor în care se face raportarea și centralizarea informațiilor; stabilirea termenelor pentru realizarea analizelor intermediare care pot conduce la necesitatea de actualizare a strategiei.

Acțiune 2: Alocarea resurselor

2.1 Alocarea resurselor umane implicate în acest proces, cu trasarea clară a responsabilităților pentru implementarea fiecărui proiect / măsură din lista celor propuse.

2.2 Alocarea resurselor financiare este esențială pentru succesul implementării unei strategii. Astfel, pentru proiectele propuse vor fi identificate periodic surse de finanțare interne sau externe.

Acțiune 3: Monitorizare și raportare

Monitorizarea reprezintă colectarea sistematică de date privind indicatori specificați, pentru a le oferi actorilor implicați în implementarea strategiei precum și responsabililor pentru implementarea strategiei energetice o indicație despre progresele înregistrate și gradul de atingere a obiectivelor.

Pentru monitorizarea strategiei este necesară identificarea clară a surselor de culegere a datelor cu privire la progresul indicatorilor de realizare și de rezultat propuși.

3.1 Raportarea informațiilor - presupune colectarea și transmiterea acestor date pe fluxul procedural stabilit pentru implementarea strategiei.

3.2 Analiza informațiilor - Datele astfel colectate trebuie analizate și evaluate pentru a estima dacă intervențiile propuse conduc către obiectivele propuse sau dacă necesită modificări.



Se recomandă analize semestriale cu privire la progresul înregistrat în implementarea proiectelor și în atingerea indicatorilor de realizare și de rezultat, eventual în ajustarea acestora în funcție de schimbările contextului socio-economic.

Rapoarte cu privire la stadiul implementării strategiei pot fi făcute publice, pentru o mai bună informare a cetățenilor.

Acțiune 4: Analiza intermediară a implementării strategiei energetice

4.1 Strategia poate fi revizuită anual sau ori de câte ori este cazul. În lipsa resurselor pentru realizarea acestor analize, analiza intermediară documentată la jumătatea perioadei de implementare a strategiei poate fi un moment de reflecție și revizuire a strategiei.

Situații care pot impune revizuirea strategiei sunt cele legate de actualizarea surselor de finanțare ale proiectelor propuse odată cu aprobarea programelor de finanțare aferente perioadei 2021 – 2027 sau a unor strategii sectoriale sau naționale, în urma cărora ar putea fi necesară o actualizare a proiectelor / măsurilor propuse în strategia energetică a județului.

Acțiune 5: Evaluarea finală a implementării strategiei

5.1 Evaluarea se desfășoară la sfârșitul perioadei de planificare și în momente de decizie esențiale ale acesteia, pentru a estima performanțele planului de acțiuni în raport cu obiectivele propuse sau pentru a identifica necesitatea modificării proceselor de planificare.

Rezultatele sunt utilizate în următoarea perioadă de planificare și pot ajuta la găsirea unor soluții la întrebări cheie privind dezvoltarea durabilă.

12. Etape ulterioare și instituții responsabile

Din echipa de implementare și monitorizare vor face parte reprezentanți ai Consiliului Județean, reprezentanți ai administrațiilor publice locale și actori cheie implicați în procesul de implementare a strategiei energetice și a strategiei de dezvoltare a județului Arad.

Activitățile principale ale echipei de monitorizare a implementării Strategiei energetice a Județului Arad, sunt:

- Analiza informațiilor colectate anual de către echipa de proiect;
- Controlul periodic al indicatorilor individualizați pe fiecare sector/domeniu de activitate;
- Evaluarea stadiului realizat pe fiecare dintre domeniile de activitate cuprinse în Strategia energetică;
- Elaborarea propunerilor pe acțiuni pe termen scurt și mediu în cooperare cu celelalte direcții de specialitate din cadrul autorităților publice partenere;
- Informarea instituțiilor locale implicate asupra sarcinilor individuale rezultate din analiza periodică;
- Informarea opiniei publice asupra rezultatelor obținute și consolidarea sprijinului public pentru acțiunile puse în aplicare;
- Elaborarea propunerilor de adaptare a organigramei aparatului de specialitate și structurilor subordonate în vederea reducerii a emisiilor de CO₂;
- Participarea la evenimentele locale, naționale sau internaționale de profil, pentru a lua la cunoștință de experiența altor municipii și know-how internațional și transpunerea acestora la nivel Județean;
- Asigurarea bunei gestiuni a procesului de implementare;
- Identificarea surselor de finanțare disponibile;
- Actualizarea programelor de investiții și acțiuni pe termen scurt, mediu și lung, în funcție de evoluția factorilor socio-economici din municipiu;
- Asigurarea cooperării cu instituții la nivel regional și național;
- Informarea și implicarea cetățenilor în realizarea acțiunilor de eficiență energetică;
- Monitorizarea indicatorilor de progres pentru estimarea evoluției atingerii obiectivelor stabilite prin strategie;
- Colectarea datelor necesare pentru evaluarea implementării strategiei și actualizarea planului de acțiuni.



UNIUNEA EUROPEANA

Programul Operational Capacitate Administrativă
Competența face diferența!Instrumente Structurale
2014-2020

ANEXA I - Lista intervențiilor majore propuse în cadrul Strategiei Energetice a Județului Arad pentru perioada 2021 – 2027

Directia de dezvoltare: 1 – Creșterea nivelului de securitate. Obiectiv specific: 1.1. Valorificarea potențialului energetic la nivel județean

Nr.	Axă prioritară	Proiect	Valoare (EURO)	Sursa de finanțare	Responsabil
1	1.1.1 – Creșterea gradului de utilizare a surselor regenerabile	Dezvoltarea și realizarea Parcurilor de panouri fotovoltaice - la nivelul localităților unde aceste proiecte sunt posibile	30.000.000,00	Buget local, AFM, POR, PNRR, Fonduri Norvegiene	Consiliul Județean Arad - UAT-uri
2		Dezvoltarea și implementarea Hidrocentralelor în zonele predispuse obținerii energiei din surse regenerabile	1.000.000,00	POIM, Buget Local, PNRR	Consiliul Județean Arad - UAT Buteni
3		Instalarea panourilor solare pe acoperișul clădirilor publice la nivelul Județului Arad	15.000.000,00	Buget local, AFM, PNRR	Consiliul Județean Arad - UAT-uri
4		Dezvoltarea infrastructurii de alimentare cu apă geotermală și extinderea rețelei de termoficare - la nivelul celor 5 localități care dețin sisteme de încălzire centralizată	50.000.000,00	POIM, Buget Local, PNRR	Consiliul Județean Arad, Municipiul Arad, Nădlac, Chișineu-Criș, Ineu, Sebiș
5		Susținerea interconectării conductelor de transport energetic (electric, gaze, etc) la nivel internațional/național: Modernizarea coridorului de rețea Timișoara – Arad și Săcălaz - Arad	N/A	N/A	Consiliul Județean Arad
6		Conducta de interconectare Szeged (HU) – Arad (RO)-			
7		Investiții în implementarea tehnologiilor și infrastructurii pentru aprovizionarea cu energie curată la prețuri accesibile	25.000.000,00	POC, POR, PNRR	Consiliul Județean Arad - Primăria Municipiului Arad, Universități
8	1.1.2 – Măsuri de protecție a mediului înconjurător/ resurselor naturale	Investiții în domeniul cercetării și inovării și încurajarea transferului de tehnologii avansate	10.000.000,00	POC, POR, PNRR	Consiliul Județean Arad - Primăria Municipiului Arad, Universități
9		Suport în modernizarea proceselor de producție pentru a se diminua cantitatea de poluanți produsă, arderile și reziduurile rămase	N/A	POR, POOIM, PNRR - Buget local	Consiliul Județean Arad, Municipiul Arad și UAT-uri din Județul Arad
10		Reconstrucția ecologică a unor zone cu o poluare accentuată	5.000.000,00	PNRR, POR 2021 - 2027, Fonduri norvegiene	Consiliul Județean Arad, Municipiul Arad și UAT-uri din Județul Arad
11		Exploatarea rațională a elementelor de mediu cum sunt pădurile, suprafețele agricole, fondul de vânătoare și pescuit	N/A	N/A	Consiliul Județean Arad - Primăria Municipiului Arad, UAT-uri
12		Investiții în infrastructura de colectare separată a deșeurilor la nivelul Județului Arad	50.000.000,00	PNRR, POR 2021 - 2027, Fonduri norvegiene	Consiliul Județean Arad - Primăria Municipiului Arad, UAT-uri
13		Împădurirea și crearea de suprafețe împădurite	10.000.000,00	PNRR, POR 2021 - 2027, Fonduri norvegiene, AFM	Consiliul Județean Arad - Primăria Municipiului Arad, UAT-uri
14		Implementarea unor noi zone urbane precum : pereți verzi, acoperiș verde și grădini urbane - la nivelul Județului Arad	30.000.000,00	PNRR, POR 2021 - 2027, Fonduri norvegiene, AFM	Consiliul Județean Arad - Primăria Municipiului Arad, UAT-uri
15		Implementarea unor Sisteme de Management Integrat al Deșeurilor la nivelul Județului Arad	100.000.000,00	PNRR, POR 2021 - 2027, Fonduri norvegiene, AFM	Consiliul Județean Arad - Primăria Municipiului Arad, UAT-uri
15	Proiect pilot privind construirea unui incinerator de deșeuri fără emisii în atmosferă și transformarea în energie termică pentru utilizarea energiei în sistemul de termoficare	15.000.000,00	PNRR, POR 2021 - 2027, Fonduri norvegiene, AFM	Consiliul Județean Arad - Primăria Municipiului Arad	



UNIUNEA EUROPEANĂ



GUVERNUL ROMÂNIEI

Programul Operațional Capacitate Administrativă
Competența face diferență!Instrumente Structurale
2014-2020**Direcția de dezvoltare: 1 – Creșterea nivelului de securitate. Obiectiv specific: 1.2. Susținerea utilizării soluțiilor durabile și de utilizare eficientă a energiei**

Nr. crt.	Axă prioritară	Proiect	Valoare (EURO)	Sursa de finanțare	Responsabil
16	1.2.1 - Promovarea utilizării eficiente a energiei și dezvoltarea proiectelor de producere a energiei din surse alternative	Campanii de promovare a utilizării raționale a consumului de apă	100.000,00	Buget local	Consiliul Județean Arad - Primăria Municipiului Arad, UAT-uri
17		Campanii de promovare a creșterii gradului de reciclare la nivel județean	50.000,00	Buget local	Consiliul Județean Arad - Primăria Municipiului Arad, UAT-uri
18		Campanii de promovare a reducerii consumului de energie primară prin utilizarea sistemelor de obținere a energiei din surse regenerabile	100.000,00	Buget local	Consiliul Județean Arad - Primăria Municipiului Arad, UAT-uri
19		Campanii de promovare a reducerii cantităților de emisii CO2 prin utilizarea mijloacelor de transport prietenoase cu mediul	100.000,00	Buget local	Consiliul Județean Arad - Primăria Municipiului Arad, UAT-uri
20		Programe de formare cu privire la managementul energetic al clădirilor publice/rezidențiale/terțiare.	250.000,00	Buget local	Consiliul Județean Arad - Primăria Municipiului Arad, UAT-uri
21		Organizare a de workshop-uri de prezentare a soluțiilor de eficientizare energetică pentru populație	500.000,00	Buget local	Consiliul Județean Arad - Primăria Municipiului Arad, UAT-uri
22		Organizarea campaniilor de conștientizare a populației cu privire la consumuri energetice ce ar putea fi evitate sau reduse	100.000,00	Buget local	Consiliul Județean Arad - Primăria Municipiului Arad, UAT-uri
23		Promovarea oportunităților de investiție în domeniul exploatarei apelor termale	50.000,00	Buget local	Consiliul Județean Arad - Primăria Municipiului Arad, UAT-uri
24		Acordarea de facilități pentru realizarea de infrastructuri de generare și distribuire a surselor de energie alternativă, promovarea culturilor energetice și a proiectelor de energie eoliană, biomasă, energie solară	N/A	N/A	Consiliul Județean Arad - Primăria Municipiului Arad, UAT-uri
25		Realizarea materialelor de publicitate și informare privind beneficiile curative ale zonei prin valorificarea apelor geotermale	50.000,00	Buget local	Consiliul Județean Arad - Primăria Municipiului Arad, UAT-uri
26	Organizarea campaniilor de conștientizare și informare privind utilizarea resurselor energetice regenerabile	50.000,00	Buget local	Consiliul Județean Arad - Primăria Municipiului Arad, UAT-uri	



UNIUNEA EUROPEANĂ



GUVERNUL ROMÂNIEI

Programul Operațional Capacitate Administrativă
Competența face diferența!Instrumente Structurale
2014-2020**Direcția de dezvoltare: 2 – Creșterea calității vieții. Obiectiv specific: 2.1. Dezvoltarea de sisteme de transport public ecologic**

Nr. crt.	Axă prioritară	Proiect	Valoare (EURO)	Sursa de finanțare	Responsabil
27	2.1.1. – Dezvoltarea serviciului de transport public	Realizarea/extinderea transportului public la nivel Județean;	3.000.000,00	Buget local, AFM, POR, PNRR	Consiliul Județean Arad - UAT-uri
28		Reabilitarea / modernizarea infrastructurii de transport între și în localități pentru eficientizarea costurilor de transport	25.000.000,00	Buget local, AFM, POR, PNRR	Consiliul Județean Arad - UAT-uri
29		Înființarea unui operator de transport la nivel Județean	250.000,00	Buget local/Buget de stat	Consiliul Județean Arad - UAT-uri
30		Extinderea parcului auto al transportatorului prin achiziția de mijloace de transport electrice/hibride/gaz	500.000.000,00	Buget local, AFM, POR, PNRR	Consiliul Județean Arad - UAT-uri
31		Dezvoltarea și implementarea unui Sistem de management al transportului public la nivel Județean	500.000,00	Buget local, AFM, POR, PNRR	Consiliul Județean Arad - UAT-uri
32		Construcția stațiilor de încărcare a vehiculelor aferente transportului public la nivel Județean	10.000.000,00	PNRR, POR, Fonduri Norvegiene, Buget Local	Consiliul Județean Arad - UAT-uri
33		2.1.2. – Utilizarea mijloacelor alternative de deplasare	Realizarea infrastructurii dedicate bicicliștilor la nivelul fiecărui UAT	50.000.000,00	PNRR, POR, Fonduri Norvegiene, Buget Local
34	Construirea stațiilor de bike-sharing la nivelul județului Arad		15.000.000,00	PNRR, POR, Fonduri Norvegiene, Buget Local	Consiliul Județean Arad - UAT-uri
35	Amenajarea spațiilor pietonale în zonele centrale aferente Municipiilor și Orașelor		10.000.000,00	PNRR, POR, Fonduri Norvegiene, Buget Local	Consiliul Județean Arad - UAT-uri
36	Realizarea coridoarelor de mobilitate urbană durabilă la nivelul municipiilor și orașelor prin care se urmărește decongestionarea traficului și scăderea emisiilor de CO2		100.000.000,00	PNRR, POR, Fonduri Norvegiene, Buget Local	Consiliul Județean Arad - UAT-uri
37	Construcția parcarilor la intrările în municipii/orașe de tip Park and Ride;		15.000.000,00	PNRR, POR, Fonduri Norvegiene, Buget Local	Consiliul Județean Arad - UAT-uri
38	Program de înlocuire a parcului auto al autorităților publice cu autovehicule electrice/ hibride/ Gpl.		20.000.000,00	PNRR, POR, Fonduri Norvegiene, Buget Local	Consiliul Județean Arad - UAT-uri
39	Realizarea infrastructurii necesare pentru alimentarea vehiculelor electrice - Stații de încărcare		20.000.000,00	PNRR, POR, Fonduri Norvegiene, Buget Local, AFM	Consiliul Județean Arad - UAT-uri



UNIUNEA EUROPEANĂ



GUVERNUL ROMÂNIEI

Programul Operațional Capacitate Administrativă
Competența face diferența!Instrumente Structurale
2014-2020**Direcția de dezvoltare: 2 – Creșterea calității vieții. Obiectiv specific: 2.2. Îmbunătățirea eficienței energetice în clădiri la nivel Județean**

Nr. crt.	Axă prioritară	Proiect	Valoare (EURO)	Sursa de finanțare	Responsabil
40	2.2.1. – Renovarea aprofundată a clădirilor	Efficientizarea energetică și gestionarea inteligentă a energiei prin renovarea aprofundată a clădirilor publice la nivelul Județului Arad	N/A	PNRR, POR, Fonduri Norvegiene, Buget Local, AFM	Consiliul Județean Arad - UAT-uri
41		Renovarea aprofundată a blocurilor la nivelul localităților din Județul Arad	N/A	PNRR, POR, Fonduri Norvegiene, Buget Local, AFM	Consiliul Județean Arad - UAT-uri
42		Maparea digitală a amprentei energetice a clădirilor publice - la nivelul fiecărei localități	N/A	Buget Local	Consiliul Județean Arad - UAT-uri
43	2.2.2. – Soluții de eficiență energetică implementate la nivelul clădirilor	Elaborarea și dezvoltarea unui Program de eficientizare energetică a clădirilor publice pentru fiecare localitate	500.000,00	Buget Local	Consiliul Județean Arad - UAT-uri
44		Elaborarea și dezvoltarea unui Program de eficientizare energetică a clădirilor rezidențiale/ terțiare	100.000,00	Buget Local	Consiliul Județean Arad - UAT-uri
45		Proiect pilot - Realizarea unei hărți interactive a consumului energetic	250.000,00	PNRR, POR, Fonduri Norvegiene, Buget Local, AFM	Consiliul Județean Arad - UAT-uri



UNIUNEA EUROPEANĂ



GUVERNUL ROMÂNIEI

Programul Operațional Capacitate Administrativă
Competența face diferență!Instrumente Structurale
2014-2020**Direcția de dezvoltare: 2 – Creșterea calității vieții. Obiectiv specific: 2.3. Regenerarea infrastructurii edilitare**

Nr. crt.	Axă prioritară	Proiect	Valoare (EURO)	Sursa de finanțare	Responsabil
46	2.3.1 - Măsuri de dezvoltare, modernizare, extindere a rețelelor de utilități și de reabilitare a infrastructurii construite, cât și de modernizare și eficientizare a serviciilor publice	Modernizarea sistemului de distribuție a energiei electrice	N/A	PNRR, POR, Fonduri Norvegiene, Buget Local, AFM	Consiliul Județean Arad - UAT-uri
47		Extinderea sistemului de distribuție a energiei electrice	N/A	PNRR, POIM, Fonduri Norvegiene, Buget Local, AFM	Consiliul Județean Arad - UAT-uri
48		Extinderea sistemului de distribuție a gazelor la nivelul localităților care nu dețin infrastructură pentru gaze	N/A	PNRR, POIM, Fonduri Norvegiene, Buget Local, AFM	Consiliul Județean Arad - UAT-uri
49		Modernizarea sistemului de alimentare centralizată cu energie termică a celor 5 centre CET	N/A	PNRR, POIM, Fonduri Norvegiene, Buget Local, AFM	Consiliul Județean Arad - UAT-uri

Direcția de dezvoltare: 2 – Creșterea calității vieții. Obiectiv specific: 2.4. Regenerare urbană - dezvoltarea durabilă și utilizarea eficientă a energiei

Nr. crt.	Axă prioritară	Proiect	Valoare (EURO)	Sursa de finanțare	Responsabil
50	2.4.1 - Protejare a mediului, dezvoltare durabilă, eficiență energetică și folosire sustenabilă a resurselor	Ațiuni de regenerare și conservare a fondului forestier	750.000,00	PNRR, POIM, Fonduri Norvegiene, Buget Local, AFM	Consiliul Județean Arad - UAT-uri
51		Împădurirea terenurilor degradate și în curs de degradare	500.000,00	PNRR, POIM, Fonduri Norvegiene, Buget Local, AFM	Consiliul Județean Arad - UAT-uri
52		Realizarea unor centuri verzi, perdele de protecție	1.000.000,00	PNRR, POIM, Fonduri Norvegiene, Buget Local, AFM	Consiliul Județean Arad - UAT-uri
53		Campanii de informare și conștientizare a populației privind contaminarea apei cu produse chimice	200.000,00	PNRR, POIM, Fonduri Norvegiene, Buget Local, AFM	Consiliul Județean Arad - UAT-uri
54		Lucrări de regularizare a cursurilor râurilor și pâraielor în zonele cu potențial mare de inundabilitate	500.000,00	PNRR, POIM, Fonduri Norvegiene, Buget Local, AFM	Consiliul Județean Arad - UAT-uri
55		Lucrări de stabilizare a terenurilor în zonele unde se produc alunecări de teren	1.500.000,00	PNRR, POIM, Fonduri Norvegiene, Buget Local, AFM	Consiliul Județean Arad - UAT-uri



Anexa II - Lista intervențiilor punctuale propuse în cadrul Strategiei Energetice a Județului Arad pentru perioada 2021 – 2027

Direcția de dezvoltare: 1 – Creșterea nivelului de securitate. Obiectiv specific: 1.1. Valorificarea potențialului energetic la nivel județean

Axa prioritară: 1.1.1 – Creșterea gradului de utilizare a surselor regenerabile

Nr. crt.	Proiect	Valoare (EURO)	Indicator de realizare	Ținta	Sursa de finanțare	Responsabil
1	Amenajare parc fotovoltaic pentru asigurarea energiei electrice pentru clădirile publice și iluminatul public	N/A	Nr. parcuri fotovoltaice realizate	1	PNRR, AFM, POIM, Buget Local	Comuna Apateu
2	Promovarea energiei nepoluante la nivel de comună, respectiv panouri solare, instalații cu panouri fotovoltaice sau instalații eoliene	N/A	Nr. parcuri fotovoltaice realizate	1	PNRR -, AFM, Buget Local	Comuna Archiș
3	Sprijin pentru valorificarea energetică a deșeurilor urbane	2.250.000	Nr. măsuri de sprijin aplicate	5	POTJ - OP3	Chișineu-Criș
4	Program de dezvoltare a unui sistem de furnizare de energie nepoluantă (energie regenerabilă)	200.000	Număr programe	1	POTJ P2	Pecica
5	Dezvoltarea și utilizarea surselor de energie regenerabilă (panouri fotovoltaice) pentru construcțiile publice (creșe, școli etc.) și promovarea pentru acesteia în cazul celor private	800.000	Nr. de clădiri alimentate cu energie regenerabilă	N/A	Buget local, POTJ AP2	Pilu
6	Identificarea de noi surse de energie și utilizarea acestora (biomasă/biogaz)	200.000	Nr. surse de energie	N/A	Buget local	Pilu
7	Construire parc de panouri fotovoltaice în vederea eficientizării energiei	1.000.000	Nr. parcuri	1	Buget local, POTJ AP2	Pilu
8	Dezvoltarea și utilizarea surselor de energie regenerabilă (panouri fotovoltaice) pentru construcțiile publice (creșe, școli etc.) și promovarea pentru acesteia în cazul celor private; identificarea de noi surse de energie și utilizarea acestora (biomasă/biogaz)	350.000	Număr de clădiri alimentate cu energie regenerabilă	5	POTJ, AP2	Șicula
9	Identificarea de noi surse de energie și utilizarea acestora (biomasă/biogaz)	400.000	Număr surse de energie	1	Buget local	Șicula
10	Identificare posibilități de exploatare ape termale - elaborare S.F	30.000	1 studiu de fezabilitate realizat	1	Buget local/național, POR. AP 7	Vladimirescu
11	Elaborare programului multianual privind creșterea calității arhitectural-ambientale a clădirilor prin reabilitarea structural-arhitecturală a anvelopei acestora	N/A	Număr de clădiri reabilite	N/A	Buget local, POR, AP 3	Vladimirescu
12	Studiu de fezabilitate instalație producție biogaz	30.000	1 studiu de fezabilitate realizat	1	Buget local, PO DD, AP 1	Vladimirescu
13	Cercetarea potențialului geotermal al comunei Buteni	1.000.000	Nr. cercetări	1	Fonduri norvegiene	Buteni
14	Hydrocentrale pe canalul morilor	200.000	Nr. construcții	1	Fonduri norvegiene	Buteni
15	Forarea de puțuri de apă termală în ideea folosirii acestora pentru încălzirea termică și pentru folosirea în scop balnear	50.000	Nr. forări	N/A	Buget Local	Dorobanți
16	Construire de parc fotovoltaic cu panouri solare	150.000	Nr. parcuri construite	N/A	AFM, PNRR, POIM, Fonduri Norvegiene, Buget Local	Felnac
17	Dezvoltare sisteme de utilizare energie alternativă - parc fotovoltaic	150.000	Nr. sisteme dezvoltate	N/A	AFM, PNRR, POIM, Fonduri Norvegiene, Buget Local	Hălmagiu
18	Dezvoltare sisteme de utilizare energie alternativă - microhidrocentrala	500.000	Nr. sisteme dezvoltate	N/A	AFM, PNRR, POIM, Fonduri Norvegiene, Buget Local	Hălmagiu



UNIUNEA EUROPEANĂ

Programul Operațional Capacitate Administrativă
Competența face diferență!Instrumente Structurale
2014-2020

Nr. crt.	Proiect	Valoare (EURO)	Indicator de realizare	Ținta	Sursa de finanțare	Responsabil
19	Construirea unui parc fotovoltaic	150.000	Nr. parcuri construite	1	AFM, PNRR, POIM, Fonduri Norvegiene, Buget Local	Șepreuş
20	Amplasarea de panouri fotovoltaice pe instituțiile publice	100.000	Nr. panouri montate	N/A	AFM, PNRR, POIM, Fonduri Norvegiene, Buget Local	Bocsig
21	Construire parc fotovoltaic	250.000	Nr. parcuri construite	1	AFM, PNRR, Fonduri Norvegiene, Buget Local	Dieci
22	Construire parc fotovoltaic	250.000	Nr. parcuri construite	1	AFM, PNRR, Fonduri Norvegiene, Buget Local	Hălmăgel
23	Retehnologizarea inteligentă a sistemului de încălzire existent care folosește apa geotermală pentru obținerea unei eficiențe energetice sporite	500.000	Nr. acțiuni	N/A	AFM, PNRR, POIM, Fonduri Norvegiene, Buget Local	Nădlac
24	Modernizarea și realizarea de noi capacități de producție a energiei termice prin valorificarea resursei regenerabile: biomasă agricolă, apă geotermală, panouri solare, fotovoltaice, etc. în orașul Nădlac	1.500.000	Nr. acțiuni	N/A	AFM, PNRR, POIM, Fonduri Norvegiene, Buget Local	Nădlac
25	Înființarea parteneritului între APL și furnizori privați de energie electrică pentru exploatarea potențialului energetic regenerabil	N/A	Nr. acțiuni	N/A	Buget Local	Nădlac
26	Crearea de parcuri fotovoltaice în localitatea Nădlac	250.000	Nr. parcuri construite	1	AFM, PNRR, Fonduri Norvegiene, Buget Local	Nădlac
27	Încurajarea utilizării de surse de energie regenerabilă atât la consumatorii publici cât și la cei privați	N/A	Nr. acțiuni	N/A	Buget Local	Hășmaș
28	Introducerea soluțiilor alternative de producere a energiei electrice	N/A	Nr. soluții introduse	N/A	Buget local; Buget de stat; Fonduri europene/structurale; Alte surse legal Constituite.	Șofronea
29	Introducerea panourilor solare și transformarea instituțiilor publice în clădiri independente energetic	500.000	Nr. panouri solare montate Nr. clădiri deservite	N/A	Buget local, POTJ AP2, PNRR, POR	Comuna Bata
30	Realizare sistem fotovoltaic cu o putere instalată de 100 kWp	120.000	Nr. panouri solare montate Nr. clădiri deservite	N/A	Buget local, POTJ AP2, PNRR, POR	Comuna Birchiș
31	Amplasarea de panouri fotovoltaice pe instituțiile publice	N/A	Nr. panouri solare montate Nr. clădiri deservite	N/A	Buget local, POTJ AP2, PNRR, POR	Comuna Bocsig
32	Construire parc fotovoltaic	N/A	Nr. panouri solare montate Nr. clădiri deservite	N/A	Buget local, POTJ AP2, PNRR, POR	Comuna Hălmăgel
33	Amplasare panouri solare la instituțiile publice	N/A	Nr. panouri solare montate Nr. clădiri deservite	N/A	Buget local, POTJ AP2, PNRR, POR	Comuna Moneasa
34	Identificare, utilizare surse de energie verde	N/A	Nr. panouri solare montate Nr. clădiri deservite	N/A	Buget local, POTJ AP2, PNRR, POR	Comuna Moneasa
35	Acoperiș fotovoltaic pe clădirile instituției publice	N/A	Nr. panouri fotovoltaice montate	N/A	PNRR - Componenta C10, PNS, AFM, Buget Local	Peregu Mare
36	Construirea de sisteme de energii regenerabile	N/A	Nr. panouri solare montate Nr. clădiri deservite	N/A	Buget local, POTJ AP2, PNRR, POR	Semlac



UNIUNEA EUROPEANĂ

Programul Operațional Capacitate Administrativă
Competența face diferență!Instrumente Structurale
2014-2020

Nr. crt.	Proiect	Valoare (EURO)	Indicator de realizare	Ținta	Sursa de finanțare	Responsabil
37	Introducerea soluțiilor alternative de producere a energiei electrice	N/A	Nr. panouri solare montate Nr. clădiri deservite	N/A	Buget local, POTJ AP2, PNRR, POR	Șofronea
38	Încălzirea cu apă geotermală prin folosirea resursei existente și prin execuția de foraje noi	N/A	Nr. parcuri geotermale	N/A	AFM, PNRR, POIM, Fonduri Norvegiene, Buget Local	Zerind
39	Parc fotovoltaic pentru asigurare consum propriu (instituții publice, grădinițe, școli, iluminat public)	N/A	Nr. parcuri construite	N/A	AFM, PNRR, POIM, Fonduri Norvegiene, Buget Local	Zerind

Direcția de dezvoltare: 1 – Creșterea nivelului de securitate. Obiectiv specific: 1.1. Valorificarea potențialului energetic la nivel județean

Axa prioritară: 1.1.2 – Măsurile de protecție a mediului înconjurător/resurselor naturale

Nr. crt.	Proiect	Valoare (EURO)	Indicator de realizare	Ținta	Sursa de finanțare	Responsabil
40	Îndiguirea zonelor inundabile adiacente Mureșului	N/A	Nr. măsuri de sprijin aplicate	N/A	PNRR - Componenta C10, PNS, AFM, Buget Local	Comuna Bata
41	Acțiuni de regenerare și conservare a fondului forestier	N/A	Nr. măsuri de sprijin aplicate	N/A	PNRR - Componenta C10, PNS, AFM, Buget Local	Comuna Bata
42	Împădurirea terenurilor degradate și în curs de degradare	N/A	Nr. măsuri de sprijin aplicate	N/A	PNRR - Componenta C10, PNS, AFM, Buget Local	Comuna Bata
43	Achiziția de echipamente pentru măsurarea poluanților în aerul ambiental	900.000	Nr. măsuri de sprijin aplicate	N/A	PNRR, PNS, AFM, Buget Local	Lipova
44	Achiziționare și instalare stație măsurare calitate aer	N/A	Nr. măsuri de sprijin aplicate	N/A	PNRR, PNS, AFM, Buget Local	Săvârșin
45	Achiziția de echipamente pentru măsurarea poluanților în aer	N/A	Nr. măsuri de sprijin aplicate	N/A	PNRR, PNS, AFM, Buget Local	Vladimirescu
46	Accesare proiecte pentru îmbunătățirea calității mediului	N/A	Nr. măsuri de sprijin aplicate	N/A	PNRR, PNS, AFM, Buget Local	Zărand
47	Amenajarea de parcuri și spații verzi	N/A	Nr. parcuri construite	N/A	PNRR, AFM, Buget Local	Comuna Almaș
48	Achiziționare lăzi de compost vegetal pt reciclarea deșeurilor vegetale și distribuire în fiecare gospodărie	25.000	Număr lăzi de compost vegetal	N/A	Buget local, PO DD, AP 2	Vladimirescu
49	Crearea și dezvoltarea unui sistem pentru producerea energiei verzi, pe bază de BIOMASĂ	350.000	Nr. sisteme dezvoltate	1	Buget local; Buget de stat; Fonduri europene/structurale.	Zărand
50	Dezvoltarea de culturi de biomasă ca sursă de producere a energiei verzi	N/A	Nr. acțiuni	N/A	Buget local; Buget de stat; Fonduri europene/structurale.	Zărand
51	Îmbunătățirea valorificării pădurilor prin: refacerea/ extinderea pădurilor, achiziția de echipamente	N/A	Nr. măsuri de sprijin aplicate	N/A	AFM, PNRR, Buget Local	Comuna Almaș
52	Organizarea de campanii de conștientizare a populației privind colectarea selectivă a deșeurilor	N/A	Nr. campanii realizate	1	PNRR - Componenta C10, PNS, AFM, Buget Local	Comuna Archiș



UNIUNEA EUROPEANĂ



GUVERNUL ROMÂNIEI

Programul Operațional Capacitate Administrativă
Competența face diferență!Instrumente Structurale
2014-2020**Direcția de dezvoltare: 1 – Creșterea nivelului de securitate. Obiectiv specific: 1.2. Susținerea utilizării soluțiilor durabile și de utilizare eficientă a energiei****Axa prioritară: 1.2.1 - Promovarea utilizării eficiente a energiei și dezvoltarea proiectelor de producere a energiei din surse alternative**

Nr. crt.	Proiect	Valoare (EURO)	Indicator de realizare	Ținta	Sursa de finanțare	Responsabil
53	Editarea de materiale de informare privind colectarea selectivă a deșeurilor	N/A	Nr. măsuri de sprijin aplicate	N/A	PNRR - Componenta C10, PNS, AFM, Buget Local	Comuna Bata
54	Campanii de informare și conștientizare a populației privind contaminarea apei cu produse chimice	N/A	Nr. măsuri de sprijin aplicate	N/A	PNRR - Componenta C10, PNS, AFM, Buget Local	Comuna Bata
55	Încheierea unui parteneriat cu Agenția de Protecție a Mediului pentru publicarea pe site-ul Primăriei a informațiilor legate de gradul de poluare a apelor din zonă	N/A	Nr. măsuri de sprijin aplicate	N/A	PNS, AFM, Buget Local	Comuna Bata
56	Campanii de educare a cetățenilor privind responsabilitatea lor în ceea ce privește colectarea selectivă a deșeurilor	N/A	Nr. măsuri de sprijin aplicate	N/A	Buget Local	Comuna Felnac
57	Campanii de conștientizare a publicului larg despre existența și valoarea obiectivelor naturale vizate	N/A	Nr. măsuri de sprijin aplicate	N/A	Buget Local	Comuna Felnac
58	Campanii de conștientizare privind beneficiile unui mediu curat și sănătos și combaterea poluării	N/A	Nr. măsuri de sprijin aplicate	N/A	PNRR - Componenta C10, PNS, AFM, Buget Local	Comuna Felnac
59	Programe de informare a populației cu privire la importanța colectării, sortării și compostării deșeurilor	N/A	Nr. măsuri de sprijin aplicate	N/A	PNRR, PNS, AFM, Buget Local	Săvârșin
60	Organizarea de campanii de conștientizare a populației privind colectarea selectivă a deșeurilor	N/A	Nr. măsuri de sprijin aplicate	N/A	PNRR, PNS, AFM, Buget Local	Șepreuş
61	Promovarea colectării selective a deșeurilor și generalizarea acestei practici la nivelul întregii comune, reciclarea deșeurilor vegetale și distribuire în fiecare gospodărie, îmbunătățirea serviciilor de curățenie/salubritate de pe raza comunei	20.000	Nr. măsuri de sprijin aplicate	N/A	PNRR, PNS, AFM, Buget Local	Șicula
62	Organizare de campanii și întâlniri cu cetățenii cu scopul de a conștientiza importanța colectării selective	N/A	Nr. măsuri de sprijin aplicate	N/A	PNRR, PNS, AFM, Buget Local	Vladimirescu
63	Proiecte de conștientizare și educare a cetățenilor privind protecția mediului	N/A	Nr. măsuri de sprijin aplicate	N/A	PNRR, PNS, AFM, Buget Local	Zărand
64	Promovarea oportunităților de investiție în domeniul exploatarea apelor termale	10.000	Număr de acțiuni de promovare	1	Buget local/național, POR. AP 7	Vladimirescu
65	Acordarea de facilități pentru realizarea de infrastructuri de generare și distribuire a surselor de energie alternativă, promovarea culturilor energetice și a proiectelor de energie eoliană, biomasă, energie solară	N/A	Nr. facilități oferite	N/A	Buget Local	Cermei
66	Realizarea materialelor de publicitate și informare privind beneficiile curative ale zonei prin valorificarea apelor geotermale	N/A	Nr. materiale realizate	N/A	Buget Local	Nădlac
67	Organizare campanii de conștientizare și informare privind utilizarea resurselor energetice regenerabile	30.000	Nr. campanii realizate	N/A	Buget Local	Nădlac
68	Campanii de informare și conștientizare a populației - programe tip „Casa verde”	50.000	Nr. măsuri de sprijin aplicate	N/A	Buget Local, AFM	Comuna Bata
69	Implementarea „achizițiilor verzi” în cadrul instituțiilor publice	30.000	Nr. măsuri de sprijin aplicate	N/A	Buget Local	Comuna Bata



UNIUNEA EUROPEANĂ



GUVERNUL ROMÂNIEI

Programul Operațional Capacitate Administrativă
Competența face diferență!Instrumente Structurale
2014-2020**Direcția de dezvoltare: 2 – Creșterea calității vieții. Obiectiv specific: 2.1. Dezvoltarea de sisteme de transport public ecologic****Axa prioritară: 2.1.1. – Dezvoltarea serviciului de transport public**

Nr. crt.	Proiect	Valoare (EURO)	Indicator de realizare	Ținta	Sursa de finanțare	Responsabil
70	Stații de reîncărcare vehicule electrice pe raza comunei	N/A	Nr. Stații realizate	2	PNRR, AFM, POIM, Buget Local	Comuna Apateu
71	Achiziționare autoturism	N/A	Nr. autovehicule eco-eficiente achiziționate	1	PNRR - Componenta C10, PNS, AFM, Buget Local	Comuna Apateu
72	Achiziție / dotare microbuze școlare	N/A	Nr. autovehicule eco-eficiente achiziționate	N/A	PNRR, AFM, POIM, Buget Local	Comuna Brazii
73	Achiziționare autobuze electrice/cu hidrogen și dezvoltarea unor culoare de mobilitate	N/A	Nr. autovehicule eco-eficiente achiziționate	1	PNRR - Componenta C10, PNS, AFM, Buget Local	Lipova
74	Achiziția de autobuze/microbuze electrice pentru încurajarea utilizării transportului în comun în această zonă	100.000	Nr. autovehicule eco-eficiente achiziționate	1	PNRR - Componenta C10, PNS, AFM, Buget Local	Orașul Pecica
75	Achiziția stațiilor de încărcare pentru întreaga flotă de autobuze electrice	500.000	Nr. stații de reîncărcare	1	PNRR - Componenta C10, PNS, AFM, Buget Local	Orașul Pecica
76	Dotarea cu microbuze școlare	200.000	Nr. autovehicule eco-eficiente achiziționate	1	PNRR - Componenta C10, PNS, AFM, Buget Local	Orașul Pecica
77	Stații de reîncărcare pentru vehicule electrice	200.000	Nr. stații de reîncărcare	1	PNRR - Componenta C10, PNS, AFM, Buget Local	Orașul Pecica
78	Stație de alimentare electrică pentru autovehiculele hibride	N/A	Nr. stații de reîncărcare	1	PNRR - Componenta C10, PNS, AFM, Buget Local	Peregu Mare
79	Stații de reîncărcare vehicule electrice în Sinteza Mare și Adea	N/A	Nr. Stații realizate	5	PNRR, AFM, Buget Local	Sinteza Mare
80	Înființare stații alimentare autovehicule electrice	N/A	Nr. Stații realizate	N/A	PNRR, AFM, Buget Local	Vladimirescu
81	Înființare piste de biciclete la nivelul localității	150.000	Nr. km de pistă realizați	N/A	Buget local, PNRR, PNS	Comuna Bârsa

Direcția de dezvoltare: 2 – Creșterea calității vieții. Obiectiv specific: 2.1. Dezvoltarea de sisteme de transport public ecologic**Axa prioritară: 2.1.2. – Utilizarea mijloacelor alternative de deplasare**

Nr. crt.	Proiect	Valoare (EURO)	Indicator de realizare	Ținta	Sursa de finanțare	Responsabil
82	Reabilitarea / modernizarea infrastructurii dedicate deplasărilor pietonale - amenajare de alei pietonale si trotuare	350.000	Nr. km modernizați	N/A	Buget local, PNRR, PNS	Comuna Bârsa
83	Promovarea tipurilor de transport ecologic prin oferirea de facilități - Stații de încărcare electrică a autovehiculelor	300.000	Nr. Stații realizate	5	PNRR, AFM, Buget Local	Comuna Bârsa
84	Amenajare de piste pentru bicicliști	150.000	Nr. km de pistă realizați	N/A	Buget local, PNRR, PNS, AFM	Comuna Bata
85	Amenajare urbanistică cu pistă de biciclete, podețe în comuna Beliu	250.000	Nr. km de pistă realizați	N/A	Buget local, PNRR, PNS, AFM	Comuna Beliu
86	Construcție pistă de biciclete în Comuna Fântânele, Județul Arad	324.770	Nr. km de pistă realizați	3	PNRR - Componenta C10,	Comuna Fântânele
87	Construirea de piste pentru biciclete în localitățile Comunei Hălmăgel	N/A	Nr. km de pistă realizați	N/A	AFM, PNRR, POR, Buget local	Comuna Hălmăgel
88	Amenajare urbanistică cu pista biciclete, podețe și rigole pentru apă pluvială în orașul Ineu, județul Arad	N/A	Nr. km de pistă realizați	N/A	PNRR PNS, AFM, Buget Local	Ineu
89	Rețea trafic velo	N/A	Nr. km de pistă realizați	N/A	PNRR PNS, AFM, Buget Local	Lipova
90	Stații biciclete	N/A	Nr. stații de biciclete	N/A	PNRR PNS, AFM, Buget Local	Lipova



UNIUNEA EUROPEANĂ

Programul Operațional Capacitate Administrativă
Competența face diferență!Instrumente Structurale
2014-2020

Nr. crt.	Proiect	Valoare (EURO)	Indicator de realizare	Ținta	Sursa de finanțare	Responsabil
91	Realizarea unei piste de biciclete care să lege UAT Sântana de satul Sintea Mică, trecând prin localitatea Olari	150.000	Nr. km de pistă realizați	N/A	Buget local, PNRR, PNS; AFM	Comuna Olari
92	Realizare pistă pentru bicicliști	N/A	Nr. km de pistă realizați	3	PNRR - Componenta C10,	Peregu Mare
93	Creșterea mobilității urbane în orașul Sântana prin extinderea rețelei de piste de biciclete și construirea coridorului integrat de mobilitate în zona de Sud a orașului, componenta: "Drum variantă ocolire Sud oraș Sântana"	6.230.334	Nr. km de pistă realizați	3	PNRR - Componenta C10,	Sântana
94	Amenajare urbanistică cu piste de biciclete, podețe și rigole pentru apă pluvială în comuna Săvârșin, județul Arad	745.874	Nr. km de pistă realizați	3	PNRR - Componenta C10,	Săvârșin
95	Construire piste de biciclete	N/A	Nr. km de pistă realizați	3	PNRR - Componenta C10,	Sebiș
96	Realizare pistă de biciclete în comuna Secusigiu, județ Arad	N/A	Nr. km de pistă realizați	3	PNRR - Componenta C10,	Secusigiu
97	Realizarea unei piste pentru biciclete în localitatea Horia și pe malul Mureșului	N/A	Nr. km de pistă realizați	N/A	Buget local, PNRR, PNS	Vladimirescu
98	Înființarea de piste pentru bicicliști	N/A	Nr. km de pistă realizați	N/A	Buget local, PNRR, PNS	Zăbrani
99	Construirea de trotuare și piste pentru bicicletă	N/A	Nr. km de pistă realizați	N/A	Buget local, PNRR, PNS	Zărand

Direcția de dezvoltare: 2 – Creșterea calității vieții. Obiectiv specific: 2.2. Îmbunătățirea eficienței energetice în clădiri la nivel Județean

Axa prioritară: 2.2.1. – Renovarea aprofundată a clădirilor

Nr. crt.	Proiect	Valoare (EURO)	Indicator de realizare	Ținta	Sursa de finanțare	Responsabil
100	Creșterea calității arhitectural ambientale a clădirilor prin reanvelopare, cu asigurarea creșterii eficienței energetice a acestora	N/A	Nr. măsuri de sprijin aplicate	N/A	PNRR, PNS, AFM, Buget Local	Șagu
101	Reabilitare clădire Liceu Teoretic „Mihai Veliciu”	7.000.000	Nr. instituții de învățământ reabilitate	1	POR - AP5, POCIDIF - OP7, CNI	Chișineu-Criș
102	Eficiențizarea energetică (electric, termic) a clădirilor publice din orașul Chișineu-Criș prin folosirea unor surse alternative de energie	5.500.000	Nr. clădiri eficiențizate energetic	N/A	AFM, Buget local; POR-AP3,	Chișineu-Criș
103	Eficiențizarea energetică (electric, termic) a clădirilor rezidențiale din orașul Chișineu-Criș prin folosirea unor surse alternative de energie	5.500.000	Nr. clădiri eficiențizate energetic	N/A	AFM, Buget local; POR-AP3,	Chișineu-Criș
104	Creșterea eficienței energetice și gestionarea inteligentă a energiei la Grădinița cu Program Prolungit Centru, Oraș Pecica	100.000	Număr clădiri	1	AFM, Buget local; POR AP3,	Pecica
105	Creșterea performanței energetice a școlilor din comuna Petriș (Școala Gimnazială "Sabin Drăgoi", nr. 285 (corp A) și 289 (corp B)), județul Arad		Nr. reabilitări	2	AFM + Buget local	Petriș
106	Reabilitarea termică a clădirilor publice, inclusiv prin înlocuirea sistemelor clasice de încălzire cu sisteme de încălzire care utilizează energii regenerabile	N/A	Număr de clădiri publice reabilitate termic	N/A	AFM	Săvârșin
107	Dotarea cu echipamente care utilizează energii neconvenționale pentru producerea de energie electrică/termică pe clădirile instituțiilor publice	500.000	Număr clădiri eficiențizate energetic	N/A	Buget local, PO DD, AP 2	Vladimirescu
108	Creșterea eficienței energetice și gestionarea inteligentă a energiei în clădirile publice cu destinație de unități de învățământ în comuna Vladimirescu	500.000	Număr clădiri eficiențizate energetic	N/A	AFM - Programul privind creșterea eficienței energetice	Vladimirescu



UNIUNEA EUROPEANĂ



GUVERNUL ROMÂNIEI

Programul Operațional Capacitate Administrativă
Competența face diferență!Instrumente Structurale
2014-2020

Nr. crt.	Proiect	Valoare (EURO)	Indicator de realizare	Ținta	Sursa de finanțare	Responsabil
109	Realizarea unor infrastructuri specifice de eficiență energetică pentru diminuarea pierderilor de energie a clădirilor publice	100.000	Număr clădiri eficientizate energetic	N/A	PNRR - PI17	Vladimirescu
110	Eficientizarea energetică a școlii generale Buteni clasele I-IV	10.300.000	Nr. eficientizări energetice	1	Fonduri nationale AFM	Buteni
111	Eficientizarea sistemului de încălzire la instituțiile publice cu energie regenerabilă	400.000	Nr. eficientizări energetice	N/A	Fonduri norvegiene	Buteni
112	Cresterea eficienței energetice a clădirilor publice și a blocurilor de locuințe prin lucrări de reabilitarea termică	500.000	Nr. lucrări de reabilitare	N/A	AFM, PNRR, Buget Local	Cermei
113	Crearea de sisteme centralizate de furnizare a energiei termice pentru blocurile de locuințe utilizând sisteme convenționale de încălzire completate de sisteme ce utilizează energii nepoluante (solare, eoliene, etc)	1.500.000	Nr. sisteme înființate	N/A	AFM, PNRR, POIM, Buget Local	Cermei
114	Sistem fotovoltaic pentru creșterea eficienței energetice a unor cladiri publice.Proiect finantat Prin EEA si Norwegian Financial Mechanisms.	50.000	Nr. panouri fotovoltaice montate	N/A	Fonduri norvegiene	Cermei
115	Utilizarea complementară a surselor regenerabile de energie în instituțiile publice - panouri solare - pompe de căldură	350.000	Număr panouri solare montate Număr clădiri deservite	N/A	AFM, PNRR, POIM, Fonduri Norvegiene, Buget Local	Hălmagiu
116	Utilizarea complementară a surselor regenerabile de energie în instituțiile publice și în mediul privat	N/A	Nr. acțiuni	N/A	AFM, PNRR, POIM, Fonduri Norvegiene, Buget Local	Hălmagiu
117	Reabilitarea termică a clădirilor publice - Eficientizare energetică	250.000	Număr clădiri reabilite	N/A	AFM, PNRR, POIM, Fonduri Norvegiene, Buget Local	Hălmagiu
118	Reabilitare, dotare clădiri de interes public și local	800.000	Nr. clădiri eficientizate energetic	2	AFM, PNRR, POIM, Fonduri Norvegiene, Buget Local	Șepreuș
119	Eficientizarea energetică a clădirii în care își desfășoara activitatea Primăria comunei Șepreuș	500.000	Nr. clădiri eficientizate	1	AFM, PNRR, POIM, Fonduri Norvegiene, Buget Local	Șepreuș
120	Eficientizarea energetică a clădirilor publice/private la nivelul UAT Oraș Curtici	1.000.000	Nr. clădiri eficientizate energetic	N/A	AFM, PNRR, Buget Local	Curtici
121	Creșterea eficienței energetice în clădirile publice prin utilizarea surselor de energie regenerabilă	1.000.000	Nr. clădiri eficientizate energetic	N/A	AFM, PNRR, Buget Local	Dieci
122	Creșterea eficienței energetice în clădirile publice prin utilizarea surselor de energie regenerabilă	1.000.000	Nr. clădiri eficientizate energetic	N/A	AFM, PNRR, Buget Local	Hălماغel
123	Modernizarea sistemului de încălzire în instituțiile publice prin utilizarea resurselor regenerative	1.000.000	Nr. clădiri eficientizate energetic	N/A	AFM, PNRR, Buget Local	Nădlac
124	Instalare sistem de încălzire cu pompe de căldură la Gradinița nr.1 din orașul Nădlac	350.000	Nr. sisteme instalate	1	AFM, PNRR, Fonduri Norvegiene, Buget Local	Nădlac
125	Reabilitarea fațadelor clădirilor publice situate pe străzile principale și în zonele cu impact economic, în special turistic	500.000	Nr. reabilitări	N/A	AFM, PNRR, Buget Local	Nădlac
126	Lucrări de reabilitare a sediului primăriei creșterea eficienței energetice a sediului primăriei comunei Șofronea	350.000	Nr. acțiuni	N/A	Buget local; Buget de stat; Fonduri europene/structurale.	Șofronea
127	Realizarea cu fonduri europene sau guvernamentale de locuințe pentru tineri și/sau pentru persoane defavorizate social	N/A	Nr. construcții	1	PNRR - Componenta C10, PNS, AFM, Buget Local	Comuna Almaș
128	Restaurarea, conservarea și consolidarea obiectivelor de patrimoniu cultural și natural	N/A	Nr. construcții	N/A	PNRR - Componenta C10, PNS, AFM, Buget Local	Comuna Almaș



UNIUNEA EUROPEANĂ



GUVERNUL ROMÂNIEI

Programul Operațional Capacitate Administrativă
Competența face diferență!Instrumente Structurale
2014-2020

Nr. crt.	Proiect	Valoare (EURO)	Indicator de realizare	Ținta	Sursa de finanțare	Responsabil
129	Reabilitare unitate de învățământ – Școala Generală Berechiu I-IV	N/A	Nr. construcții	1	PNRR - Componenta C10, PNS, AFM, Buget Local	Comuna Apateu
130	Reabilitare unitate de învățământ/curtea școlii – Școala Generală Gheorghe Popovici V-VIII	N/A	Nr. construcții	1	PNRR - Componenta C10, PNS, AFM, Buget Local	Comuna Apateu
131	Construire gradiniță cu program normal Apateu	N/A	Nr. construcții	1	PNRR - Componenta C10, PNS, AFM, Buget Local	Comuna Apateu
132	Reabilitare și dotare dispensar medical	N/A	Nr. construcții	1	PNRR - Componenta C10, PNS, AFM, Buget Local	Comuna Apateu
133	Amenajare centru social Berechiu	N/A	Nr. construcții	1	PNRR - Componenta C10, PNS, AFM, Buget Local	Comuna Apateu
134	Reabilitare/ Amenajare Cămin Cultural Apateu, loc de joacă pentru copii, locuri de agrement pentru tineri și vârstnici	N/A	Nr. construcții	1	PNRR - Componenta C10, PNS, AFM, Buget Local	Comuna Apateu
135	Anvelopare locuințe de serviciu – 2 blocuri Apateu	N/A	Nr. construcții	1	PNRR - Componenta C10, PNS, AFM, Buget Local	Comuna Apateu
136	Anveloparea/ Reabilitarea termică a clădirilor din patrimoniul administrației publice	N/A	Nr. construcții	1	PNRR - Componenta C10, PNS, AFM, Buget Local	Comuna Apateu
137	Reabilitare clădire administrativă Apateu – Primărie, izolare, schimbare tâmplărie, anvelopare	N/A	Nr. construcții	1	PNRR - Componenta C10, PNS, AFM, Buget Local	Comuna Apateu
138	Reabilitare, modernizare și dotare dispensar	N/A	Nr. construcții	1	PNRR - Componenta C10, PNS, AFM, Buget Local	Comuna Archiș
139	Înființarea și dotarea unui centru asistență socială (copii, persoane cu dizabilități și bătrâni)	N/A	Nr. construcții	1	PNRR - Componenta C10, PNS, AFM, Buget Local	Comuna Archiș
140	Amenajare centru civic în localitățile Groseni și Archiș	N/A	Nr. construcții	1	PNRR - Componenta C10, PNS, AFM, Buget Local	Comuna Archiș
141	Eficientizarea energetică a clădirii în care își desfășoară activitatea Primăria Comunei Archiș	N/A	Nr. construcții	1	PNRR - Componenta C10, PNS, AFM, Buget Local	Comuna Archiș
142	Reabilitare/ Modernizare Școala I-IV din localitatea Țela	N/A	Nr. construcții	1	PNRR - Componenta C10, PNS, AFM, Buget Local	Comuna Bata
143	Amenajare teren joacă Școala I-IV din localitatea Bata	N/A	Nr. construcții	1	PNRR - Componenta C10, PNS, AFM, Buget Local	Comuna Bata
144	Amenajare teren joacă Școala din localitatea Tela	N/A	Nr. construcții	1	PNRR - Componenta C10, PNS, AFM, Buget Local	Comuna Bata
145	Amenajare dispensar/ punct de permanență	N/A	Nr. construcții	1	PNRR - Componenta C10, PNS, AFM, Buget Local	Comuna Bata
146	Înființare centru de zi tip after school în comuna Beliu, județul Arad	N/A	Nr. construcții	1	PNRR - Componenta C10, PNS, AFM, Buget Local	Comuna Beliu
147	Reabilitare Liceu Tehnologic Beliu, comuna Beliu, județul Arad	N/A	Nr. construcții	1	PNRR - Componenta C10, PNS, AFM, Buget Local	Comuna Beliu



UNIUNEA EUROPEANĂ



GUVERNUL ROMÂNIEI

Programul Operațional Capacitate Administrativă
Competența face diferență!Instrumente Structurale
2014-2020

Nr. crt.	Proiect	Valoare (EURO)	Indicator de realizare	Ținta	Sursa de finanțare	Responsabil
148	Reabilitare și modernizare unitate sanitară în comuna Beliu, județul Arad	N/A	Nr. construcții	1	PNRR - Componenta C10, PNS, AFM, Buget Local	Comuna Beliu
149	Reabilitare cămin cultural în comuna Beliu, județul Arad	N/A	Nr. construcții	1	PNRR - Componenta C10, PNS, AFM, Buget Local	Comuna Beliu
150	Reabilitare și modernizare școli	N/A	Nr. construcții	1	PNRR - Componenta C10, PNS, AFM, Buget Local	Comuna Bocsig
151	Reabilitare Cămin Cultural Răpsig	N/A	Nr. construcții	1	PNRR - Componenta C10, PNS, AFM, Buget Local	Comuna Bocsig
152	Reabilitare Sală de Sport Bocsig	N/A	Nr. construcții	1	PNRR - Componenta C10, PNS, AFM, Buget Local	Comuna Bocsig
153	Reabilitarea și extinderea Căminului Cultural din Bocsig	N/A	Nr. construcții	1	PNRR - Componenta C10, PNS, AFM, Buget Local	Comuna Bocsig
154	Teren de tenis de câmp și pistă de alergare	N/A	Nr. construcții	1	PNRR - Componenta C10, PNS, AFM, Buget Local	Comuna Bocsig
155	Reabilitarea termică a clădirilor publice	N/A	Nr. construcții	1	PNRR - Componenta C10, PNS, AFM, Buget Local	Comuna Brazii
156	Modernizare școală gimnazială	N/A	Nr. construcții	1	PNRR - Componenta C10, PNS, AFM, Buget Local	Comuna Dorobanți
157	Modernizare și reparare bază sportivă	N/A	Nr. construcții	1	PNRR - Componenta C10, PNS, AFM, Buget Local	Comuna Dorobanți
158	Reabilitare și modernizare a infrastructurii educaționale pe raza comunei Hălmăgel	N/A	Nr. construcții	1	PNRR - Componenta C10, PNS, AFM, Buget Local	Comuna Hălmăgel
159	Reabilitarea căminelor culturale din localitățile aparținătoare comunei Hălmăgel	N/A	Nr. construcții	1	PNRR - Componenta C10, PNS, AFM, Buget Local	Comuna Hălmăgel
160	Creșterea eficienței energetice în clădirile publice prin utilizarea surselor de energie regenerabilă	N/A	Nr. construcții	1	PNRR - Componenta C10, PNS, AFM, Buget Local	Comuna Hălmăgel
161	Aducțiune și rețea de apă, rețea de canal cu vidanșare și sistem de captare a apelor pluviale, în zona Dealul Viilor Ineu, județul Arad	N/A	Nr. construcții	1	PNRR - Componenta C10, PNS, AFM, Buget Local	Ineu
162	Reabilitarea blocurilor	10.000.000	Nr. construcții	1	PNRR - Componenta C10, PNS, AFM, Buget Local	Lipova
163	Eficiențare energetică clădire Biblioteca Orășenească	400.000	Nr. construcții	1	PNRR - Componenta C10, PNS, AFM, Buget Local	Lipova
164	Eficiențare energetică clădire sediul Primăriei Orșului Lipova	1.200.000	Nr. construcții	1	PNRR - Componenta C10, PNS, AFM, Buget Local	Lipova
165	Eficiențare energetică clădire Administrația Finanțelor Publice	900.000	Nr. construcții	1	PNRR - Componenta C10, PNS, AFM, Buget Local	Lipova
166	Eficiențare energetică muzeu	500.000	Nr. construcții	1	PNRR - Componenta C10, PNS, AFM, Buget Local	Lipova



UNIUNEA EUROPEANĂ

Programul Operațional Capacitate Administrativă
Competența face diferență!Instrumente Structurale
2014-2020

Nr. crt.	Proiect	Valoare (EURO)	Indicator de realizare	Ținta	Sursa de finanțare	Responsabil
167	Eficientizare energetică clădire Centru recuperare pentru copii	450.000	Nr. construcții	1	PNRR - Componenta C10, PNS, AFM, Buget Local	Lipova
168	Reabilitarea, modernizarea și creșterea eficienței energetice a infrastructurilor educaționale	15.600.000	Nr. construcții	1	PNRR - Componenta C10, PNS, AFM, Buget Local	Lipova
169	Reabilitarea, modernizarea și eficientizarea energetică a clădirilor spitalului	6.000.000	Nr. construcții	1	PNRR - Componenta C10, PNS, AFM, Buget Local	Lipova
170	Reabilitare și modernizare sediul Judecătorei Lipova	1.800.000	Nr. construcții	1	PNRR - Componenta C10, PNS, AFM, Buget Local	Lipova
171	Reabilitare sediu Pompieri voluntari	1.600.000	Nr. construcții	1	PNRR - Componenta C10, PNS, AFM, Buget Local	Lipova
172	Reabilitare și modernizare Băile Lipova	800.000	Nr. construcții	1	PNRR - Componenta C10, PNS, AFM, Buget Local	Lipova
173	Reabilitarea și restaurarea cetății Șoimoș	12.000.000	Nr. construcții	1	PNRR - Componenta C10, PNS, AFM, Buget Local	Lipova
174	Reabilitare și modernizare clădiri școli și grădinițe	N/A	Nr. construcții	1	PNRR - Componenta C10, PNS, AFM, Buget Local	Comuna Moneasa
175	Reabilitare/ modernizarea termică a clădirilor administrației locale	N/A	Nr. construcții	1	PNRR - Componenta C10, PNS, AFM, Buget Local	Comuna Moneasa
176	Reabilitarea și modernizarea clădirii fostei primării din Sâmbăteni	N/A	Nr. construcții	1	PNRR - Componenta C10, PNS, AFM, Buget Local	Comuna Păuliș
177	Reabilitare clădiri administrative	N/A	Nr. construcții	1	PNRR - Componenta C10, PNS, AFM, Buget Local	Sebiș
178	Renovarea Muzeului Adam Muller Guttenbrunn	N/A	Nr. clădiri eficientizate energetic	N/A	AFM, Buget local; POR-AP3, PNRR - C10,	Zăbrani
179	Reabilitarea și dotarea Remizei de Pompieri	N/A	Nr. clădiri eficientizate energetic	N/A	AFM, Buget local; POR-AP3, PNRR - C10,	Zăbrani
180	Reabilitarea Centrului Civic Zăbrani	N/A	Nr. clădiri eficientizate energetic	N/A	AFM, Buget local; POR-AP3, PNRR - C10,	Zăbrani
181	Reabilitare Școala cu clasele I-VIII Chesinț	N/A	Nr. clădiri eficientizate energetic	N/A	AFM, Buget local; POR-AP3, PNRR - C10,	Zăbrani
182	Reabilitare Grădinița din Chesinț	N/A	Nr. clădiri eficientizate energetic	N/A	AFM, Buget local; POR-AP3, PNRR - C10,	Zăbrani
183	Reabilitare Școala cu clasele I-IV Neudorf	N/A	Nr. clădiri eficientizate energetic	N/A	AFM, Buget local; POR-AP3, PNRR - C10,	Zăbrani
184	Reabilitare și extindere Grădinița Zăbrani	N/A	Nr. clădiri eficientizate energetic	N/A	AFM, Buget local; POR-AP3, PNRR - C10,	Zăbrani
185	Reabilitarea clădirii Ferma nr. 7 având ca destinație locuințe sociale	N/A	Nr. clădiri eficientizate energetic	N/A	AFM, Buget local; POR-AP3, PNRR - C10,	Zăbrani



UNIUNEA EUROPEANĂ

Programul Operațional Capacitate Administrativă
Competența face diferență!Instrumente Structurale
2014-2020**Direcția de dezvoltare: 2 – Creșterea calității vieții. Obiectiv specific: 2.2. Îmbunătățirea eficienței energetice în clădiri la nivel Județean****Axa prioritară: 2.2.2. – Soluții de eficiență energetică implementate la nivelul clădirilor**

Nr. crt.	Proiect	Valoare (EURO)	Indicator de realizare	Ținta	Sursa de finanțare	Responsabil
186	Program de reabilitare energetică a clădirilor publice și private de pe raza orașului	500.000	Număr de clădiri reabilitate energetic (procent din total)	N/A	AFM, Buget local; POR AP3, CNI	Pecica
187	Creșterea calității arhitectural-ambientale a clădirilor prin reabilitarea anvelopei cu creșterea eficienței energetice a acestora	700.000	Nr de clădiri reabilitate	N/A	Buget local, PODD, AP 1	Pilu
188	Creșterea calității arhitectural-ambientale a clădirilor prin reabilitarea anvelopei cu creșterea eficienței energetice a acestora	200.000	Număr de clădiri reabilitate	5	Buget local, PODD, AP 1	Șicula
189	Realizare audit energetic la nivelul clădirilor publice	30.000	Nr. documente realizate	1	Buget Local	Șepreuş

Direcția de dezvoltare: 2 – Creșterea calității vieții. Obiectiv specific: 2.3. Regenerarea infrastructurii edilitare**Axa prioritară: 2.3.1 - Măsurile de dezvoltare, modernizare, extindere a rețelelor de utilități și de reabilitare a infrastructurii construite, cât și de modernizare și eficientizare a serviciilor publice**

Nr. crt.	Proiect	Valoare (EURO)	Indicator de realizare	Ținta	Sursa de finanțare	Responsabil
190	Creșterea eficienței energetice a sistemului de iluminat public	1.000.000	Număr sisteme de dimare/ telegestiune	N/A	AFM, Buget local, POR AP3	Pecica
191	Lucrări de reabilitare a rețelei de iluminat public în comună	250.000	Nr. lucrări inițiate	1	AFM, PNRR, Buget Local	Cermei
192	Reducerea consumului energetic al localității prin modernizarea rețelei de iluminat public și înlocuirea lămpilor actuale poluante cu lămpi solare sau alte sisteme care reduc consumul de energie electrică	250.000	Nr. km modernizați	N/A	AFM, PNRR, POR 2021-2027, Buget Local	Cermei
193	Extinderea și modernizarea rețelei de iluminat public în vederea creșterii eficienței energetice în orașul Curtici	250.000	Nr. acțiuni	N/A	AFM, PNRR, POR 2021-2027, Buget Local	Curtici
194	Extindere și modernizare sistem de iluminat public	250.000	Nr. km modernizați	N/A	AFM, PNRR, POIM, Buget Local	Felnac
195	Extindere și modernizare iluminat public -sistem inteligent cu tehnologie LED	250.000	Nr. sisteme dezvoltate	N/A	AFM, PNRR, POIM, Fonduri Norvegiene, Buget Local	Hălmagiu
196	Modernizarea Iluminatului Public in comuna Șepreus , satul Șepreus , județul Arad	250.000	Nr. km. modernizați	N/A	AFM, PNRR, POIM, Buget Local	Șepreuş
197	Modernizarea iluminatului public, în localitățile comunei Chisindia, având ca obiectiv reducerea consumului de energie și creșterea performanțelor corpurilor de iluminat	250.000	Nr. km. modernizați	N/A	AFM, PNRR, POIM, Fonduri Norvegiene, Buget Local	Chisindia
198	Reabilitarea sistemului de iluminat public	250.000	Nr. km. Reabilitați	N/A	AFM, PNRR, POIM, Fonduri Norvegiene, Buget Local	Bocsig
199	Modernizarea și eficientizarea sistemului de iluminat public în orașul Curtici	250.000	Nr. acțiuni	N/A	AFM, PNRR, POIM, Fonduri Norvegiene, Buget Local	Curtici
200	Realizarea unui concept durabil de iluminare stradală, care să pună în valoare fondul construit și să creeze un climat de siguranță	250.000	Nr. km. Reabilitați	N/A	AFM, PNRR, POIM, Fonduri Norvegiene, Buget Local	Nădlac



UNIUNEA EUROPEANĂ



GUVERNUL ROMÂNIEI

Programul Operațional Capacitate Administrativă
Competența face diferență!Instrumente Structurale
2014-2020

Nr. crt.	Proiect	Valoare (EURO)	Indicator de realizare	Ținta	Sursa de finanțare	Responsabil
201	Sistem inteligent de iluminat public	250.000	Nr. km. Reabilitați	N/A	AFM, PNRR, Fonduri Norvegiene, Buget Local	Nădlac
202	Lucrări de reabilitare și extindere a rețelei de iluminat public în comună	250.000	Nr. km. Reabilitați	N/A	AFM, PNRR, Fonduri Norvegiene, Buget Local	Șofronea
203	Înființarea sistem de distribuție gaze naturale în vederea realizării unui sistem centralizat pentru alimentarea și distribuția cu gaze naturale	1.500.000	Nr. sisteme realizate	1	AFM, PNRR, POIM, Fonduri Norvegiene, Buget Local	Comuna Bârsa
204	Realizarea unui sistem de încălzire cu energie termică;	1.000.000	Nr. sisteme realizate	1	AFM, PNRR, POIM, Fonduri Norvegiene, Buget Local	Comuna Bârsa
205	Sistem inteligent de iluminat public	250.000	Nr. km.	N/A	AFM, PNRR, POIM, Fonduri Norvegiene, Buget Local	Comuna Bârsa
206	Canalizare menajeră în comuna Almaș și Stație de epurare Almaș, jud. Arad	5.607.636	Nr. Km realizați	N/A	PNI Anghel Saligny, Buget Local, PNRR	Comuna Almaș
207	Introducerea/ extinderea rețelei de utilități (apă, canalizare, gaz, electricitate) și telecomunicații (internet) în mediul rural	N/A	Nr. Km realizați	N/A	PNRR, AFM, POIM, Buget Local	Comuna Almaș
208	Extindere rețea de alimentare apă Moțiori, Berechii, Apateu, rețea de canalizare și stație de epurare în comuna Apateu	N/A	Nr. Km realizați	N/A	PNRR, AFM, POIM, Buget Local	Comuna Apateu
209	Introducere rețea distribuție gaze naturale de presiune medie în comuna Apateu	N/A	Nr. Km realizați	N/A	PNRR, AFM, POIM, Buget Local	Comuna Apateu
210	Modernizarea sistemului de iluminat prin eficientizarea infrastructurii de iluminat public în comună	N/A	Nr. Km realizați	N/A	PNRR, AFM, POIM, Buget Local	Comuna Apateu
211	Realizarea unei rețele de canalizare în cele 4 localități ale comunei Archiș	N/A	Nr. Km realizați	N/A	PNRR, AFM, POIM, Buget Local	Comuna Archiș
212	Realizarea unei rețele de distribuție a gazelor naturale în comuna Archiș în parteneriat cu comunele vecine (Carand, Hășmaș, Beliu)	N/A	Nr. Km realizați	N/A	PNRR, AFM, POIM, Buget Local	Comuna Archiș
213	Modernizarea iluminatului Public în comuna Archiș	N/A	Nr. Km realizați	N/A	PNRR, AFM, POIM, Buget Local	Comuna Archiș
214	Realizarea unui sistem de supraveghere cu camere video în comuna Archiș	N/A	Nr. camere instalate	N/A	PNRR, AFM, POIM, Buget Local	Comuna Archiș
215	Racordarea la Sistemului Național de Transport al gazelor naturale	N/A	Nr. Km realizați	N/A	PNRR, AFM, POIM, Buget Local	Comuna Bata
216	Introducere sistem de alimentare cu apă în comuna Bata - sate Bata, Tela, Bulci și Bacăul de Mijloc	N/A	Nr. Km realizați	N/A	PNRR, AFM, POIM, Buget Local	Comuna Bata
217	Rețea iluminat Centrul Civic Bata	N/A	Nr. Km realizați	N/A	PNRR, AFM, POIM, Buget Local	Comuna Bata
218	Sistem de supraveghere video în localitatea Tela	N/A	Nr. camere instalate	N/A	PNRR, AFM, POIM, Buget Local	Comuna Bata
219	Introducerea iluminatului ecologic stradal	350.000	Nr. Km realizați	N/A	Buget local, POTJ AP2, PNRR, POR	Comuna Bata
220	Extindere racorduri canalizare în localitatea Beliu	N/A	Nr. Km realizați	N/A	PNRR, AFM, POIM, Buget Local	Comuna Beliu
221	Extindere rețea de alimentare cu apă potabilă în localitatea Beliu, județul Arad	N/A	Nr. Km realizați	N/A	PNRR, AFM, POIM, Buget Local	Comuna Beliu
222	Extindere rețea de apă în comuna Beliu, jud. Arad	N/A	Nr. Km realizați	N/A	PNRR, AFM, POIM, Buget Local	Comuna Beliu
223	Extindere rețea de canalizare în satele Beliu, Tăgădău și Vasile Goldiș, comuna Beliu, jud. Arad	N/A	Nr. Km realizați	N/A	PNRR, AFM, POIM, Buget Local	Comuna Beliu
224	Înființare canalizare menajeră, comuna Beliu, județul Arad	N/A	Nr. Km realizați	N/A	PNRR, AFM, POIM, Buget Local	Comuna Beliu



UNIUNEA EUROPEANĂ



GUVERNUL ROMÂNIEI

Programul Operațional Capacitate Administrativă
Competența face diferență!Instrumente Structurale
2014-2020

Nr. crt.	Proiect	Valoare (EURO)	Indicator de realizare	Ținta	Sursa de finanțare	Responsabil
225	Înființare canalizare menajeră și stație de epurare, extindere rețea de alimentare cu apă potabilă în localitatea Beliu, îmbunătățirea rețelei de străzi, reabilitare cămin cultural și înființare centru de zi tip after school în comuna Beliu, județul Arad	N/A	Nr. Km realizați	N/A	PNRR, AFM, POIM, Buget Local	Comuna Beliu
226	Înființare rețea de distribuție daza naturale în comuna Beliu	N/A	Nr. Km realizați	N/A	PNRR, AFM, POIM, Buget Local	Comuna Beliu
227	Înființare stație de epurare, comuna Beliu, județul Arad	N/A	Nr. Km realizați	N/A	PNRR, AFM, POIM, Buget Local	Comuna Beliu
228	Reabilitarea sistemului de iluminat public	N/A	Nr. Km realizați	N/A	PNRR, AFM, POIM, Buget Local	Comuna Bocsig
229	Rețea de canalizare și extindere rețele de apă	4.533.385,00	Nr. Km realizați	N/A	PNRR, AFM, POIM, Buget Local	Comuna Bocsig
230	Rețea de introducere gaze naturale	N/A	Nr. Km realizați	N/A	PNRR, AFM, POIM, Buget Local	Comuna Bocsig
231	Înființarea infrastructurii de canalizare și stație de epurare în comuna Brazii	N/A	Nr. Km realizați	N/A	PNRR, AFM, POIM, Buget Local	Comuna Brazii
232	Extindere și modernizare sistem de alimentare cu apă	N/A	Nr. Km realizați	N/A	PNRR, AFM, POIM, Buget Local	Comuna Brazii
233	Înființare aducțiune și distribuție rețea gaz	N/A	Nr. Km realizați	N/A	PNRR, AFM, POIM, Buget Local	Comuna Brazii
234	Extindere rețea electrică în comuna Brazii	N/A	Nr. Km realizați	N/A	PNRR, AFM, POIM, Buget Local	Comuna Brazii
235	Racordarea la rețeaua de internet în bandă largă a localității	N/A	Nr. Km realizați	N/A	PNRR, AFM, POIM, Buget Local	Comuna Brazii
236	Extindere sistem supraveghere video	N/A	Nr. Km realizați	N/A	PNRR, AFM, POIM, Buget Local	Comuna Brazii
237	Execuția de sisteme de colectare și dirijare ape pluviale in localitatea Cărand, comuna Cărand	N/A	Nr. Km realizați	N/A	PNRR, AFM, POIM, Buget Local	Comuna Cărand
238	Înființare rețea de apă în comuna Conop, județul Arad și înființare rețea de canalizare în comuna Conop, județul Arad	N/A	Nr. Km realizați	N/A	PNRR, AFM, POIM, Buget Local	Comuna Conop
239	Extindere rețea de apă și canalizare în Comuna Covăsânt județul Arad	N/A	Nr. Km realizați	N/A	PNRR, AFM, POIM, Buget Local	Comuna Covăsânt
240	Introducere rețea de apă și canalizare în comuna Covăsânt	N/A	Nr. Km realizați	N/A	PNRR, AFM, POIM, Buget Local	Comuna Covăsânt
241	Extindere canalizare menajeră în comuna Dezna, județul Arad	N/A	Nr. Km realizați	N/A	PNRR, AFM, POIM, Buget Local	Comuna Dezna
242	Introducerea rețelei de canalizare	N/A	Nr. Km realizați	N/A	PNRR, AFM, POIM, Buget Local	Comuna Dorobanți
243	Extindere rețea de apă în comuna Felnac	N/A	Nr. Km realizați	N/A	PNRR, AFM, POIM, Buget Local	Comuna Felnac
244	Extindere rețea electrică în comuna Felnac	N/A	Nr. Km realizați	N/A	PNRR, AFM, POIM, Buget Local	Comuna Felnac
245	Înființare rețea de canalizare și stație de epurare în comuna Felnac	N/A	Nr. Km realizați	N/A	PNRR, AFM, POIM, Buget Local	Comuna Felnac
246	Înființarea de puncte de conectare stradale la Wi-Fi în zonele de interes ale localității (primărie, școală, biserică etc.) – Programul Wi-Fi For You	N/A	Nr. Km realizați	N/A	PNRR, AFM, POIM, Buget Local	Comuna Felnac
247	Racordare parc industrial la rețelele de utilități ale localității (apă, canalizare, curent electric, gaze naturale, iluminat)	N/A	Nr. Km realizați	N/A	PNRR, AFM, POIM, Buget Local	Comuna Felnac
248	Introducerea/ extinderea rețelei de utilități (apă, canalizare, gaz, electricitate) și telecomunicații (internet) în mediul rural	N/A	Nr. Km realizați	N/A	PNRR, AFM, POIM, Buget Local	Comuna Frumușeni
249	Implementarea unui sistem de supraveghere video	N/A	Nr. Km realizați	N/A	PNRR, AFM, POIM, Buget Local	Comuna Frumușeni
250	Extindere rețea de alimentare cu apă, cartier Aluniș, comuna Frumușeni, Județul Arad	N/A	Nr. Km realizați	N/A	PNRR, AFM, POIM, Buget Local	Comuna Frumușeni
251	Realizarea cu fonduri europene sau guvernamentale de locuințe pentru tineri și/sau pentru persoane defavorizate social	N/A	Nr. Km realizați	N/A	PNRR, AFM, POIM, Buget Local	Comuna Frumușeni
252	Iniințare retele canalizare in localitatile Hontisor, Pescari, Iosas, din comuna Gurahont, judet Arad	N/A	Nr. Km realizați	N/A	PNRR, AFM, POIM, Buget Local	Comuna Gurahont



UNIUNEA EUROPEANĂ



GUVERNUL ROMÂNIEI

Programul Operațional Capacitate Administrativă
Competența face diferență!Instrumente Structurale
2014-2020

Nr. crt.	Proiect	Valoare (EURO)	Indicator de realizare	Ținta	Sursa de finanțare	Responsabil
253	Extinderea rețelei de alimentare cu apă potabilă în comuna Hălmăgel	N/A	Nr. Km realizați	N/A	PNRR, AFM, POIM, Buget Local	Comuna Hălmăgel
254	Realizarea rețelei de alimentare cu gaz în comuna Hălmăgel	N/A	Nr. Km realizați	N/A	PNRR, AFM, POIM, Buget Local	Comuna Hălmăgel
255	Realizarea rețelei de canalizare și a stației de epurare în comuna Hălmăgel	N/A	Nr. Km realizați	N/A	PNRR, AFM, POIM, Buget Local	Comuna Hălmăgel
256	Extindere rețea de apă și canal menajer în localitățile Lipova și Soimoș, orașul Lipova, județul Arad	3.473.789	Nr. Km realizați	N/A	PNRR, AFM, POIM, Buget Local	Lipova
257	Digitalizarea serviciilor de telecomunicații	3.000.000	Nr. Km realizați	N/A	PNRR, AFM, POIM, Buget Local	Lipova
258	Dezvoltarea infrastructurii de apă și apă uzată	4.000.000	Nr. Km realizați	N/A	PNRR, AFM, POIM, Buget Local	Lipova
259	Investiții în modernizarea, creșterea capacității și digitalizarea stației de epurare	1.000.000	Nr. Km realizați	N/A	PNRR, AFM, POIM, Buget Local	Lipova
260	Echipamente și sisteme inteligente pentru asigurarea calității energiei electrice	3.000.000	Nr. Km realizați	N/A	PNRR, AFM, POIM, Buget Local	Lipova
261	Implementarea de soluții digitale pentru izolarea defectelor și realimentarea cu energie	1.000.000	Nr. Km realizați	N/A	PNRR, AFM, POIM, Buget Local	Lipova
262	Construire rețea de canalizare în comuna Livada, județul Arad	5.675.262	Nr. Km realizați	N/A	PNRR, AFM, POIM, Buget Local	Comuna Livada
263	Extindere rețea de alimentare cu apă potabilă în localitatea Sânmartin, comuna Macea, jud. Arad	2.890.340	Nr. Km realizați	N/A	PNRR, AFM, POIM, Buget Local	Comuna Macea
264	Extindere rețea de alimentare cu apă potabilă și de canalizare menajeră în localitatea Macea, comuna Macea, jud. Arad	5.701.862	Nr. Km realizați	N/A	PNRR, AFM, POIM, Buget Local	Comuna Macea
265	Canalizare menajeră în localitatea Sânmartin, comuna Macea, jud. Arad	3.996.124	Nr. Km realizați	N/A	PNRR, AFM, POIM, Buget Local	Comuna Macea
266	Extinderea rețelei de utilități, alimentare cu apă, canalizare, amenajare drum - zona Jmelter	N/A	Nr. Km realizați	N/A	PNRR, AFM, POIM, Buget Local	Comuna Moneasa
267	Rețea de epurare a apelor uzate din punct de vedere cantitativ și calitativ	N/A	Nr. Km realizați	N/A	PNRR, AFM, POIM, Buget Local	Comuna Moneasa
268	Realizarea rețelelor de colectare a apelor reziduale/ pluviale și branșarea gospodăriilor populației și a agenților economici	N/A	Nr. Km realizați	N/A	PNRR, AFM, POIM, Buget Local	Comuna Moneasa
269	Realizarea rețelei de alimentare cu gaz	N/A	Nr. Km realizați	N/A	PNRR, AFM, POIM, Buget Local	Comuna Moneasa
270	Extinderea rețelelor de telefonie	N/A	Nr. Km realizați	N/A	PNRR, AFM, POIM, Buget Local	Comuna Moneasa
271	Extindere rețele de apă și canalizare	N/A	Nr. Km realizați	N/A	PNRR, AFM, POIM, Buget Local	Comuna Moneasa
272	Reabilitarea instalațiilor electrice de iluminat stradal	N/A	Nr. Km realizați	N/A	PNRR, AFM, POIM, Buget Local	Comuna Moneasa
273	Reabilitare rețele electrice de joasă tensiune	N/A	Nr. Km realizați	N/A	PNRR, AFM, POIM, Buget Local	Comuna Moneasa
274	Rețea de iluminat ambiental la obiective de interes public	N/A	Nr. Km realizați	N/A	PNRR, AFM, POIM, Buget Local	Comuna Moneasa
275	Reabilitare/ modernizarea termică a clădirilor administrației locale	1.259.394	Nr. Km realizați	N/A	PNRR, AFM, POIM, Buget Local	Municipiul Arad
276	introducerea apei potabile în fiecare locuință din Olari și Sinte Mică	N/A	Nr. Km realizați	N/A	PNRR, AFM, POIM, Buget Local	Comuna Olari
277	introducerea gazului metan în fiecare locuință din Olari și Sinte Mică	2.101.226	Nr. Km realizați	N/A	PNRR, AFM, POIM, Buget Local	Comuna Olari
278	Realizarea unei rețele de canalizare care să deservească fiecare gospodărie din Olari și Sinte Mică	N/A	Nr. Km realizați	N/A	PNRR, AFM, POIM, Buget Local	Comuna Olari
279	Realizarea unei rețele de iluminat public stradal între localitatea Olari și satul Sinte Mică	N/A	Nr. Km realizați	N/A	PNRR, AFM, POIM, Buget Local	Comuna Olari
280	Montarea unui sistem de supraveghere video a localității care să acopere întreg teritoriul	N/A	Nr. Km realizați	N/A	PNRR, AFM, POIM, Buget Local	Comuna Olari
281	Realizare unei rețele wireless care să acopere întreg teritoriul localității	N/A	Nr. Km realizați	N/A	PNRR, AFM, POIM, Buget Local	Comuna Olari
282	Realizarea unei stații de epurare a apelor uzate	N/A	Nr. Km realizați	N/A	PNRR, AFM, POIM, Buget Local	Comuna Olari
283	Realizarea unei stații de tratare a apei	N/A	Nr. Km realizați	N/A	PNRR, AFM, POIM, Buget Local	Comuna Olari
284	Extinderea și modernizarea parcarilor și a sistemului de scurgere a apelor pluviale	N/A	Nr. Km realizați	N/A	PNRR, AFM, POIM, Buget Local	Comuna Pâncota
285	Extinderea rețelei de energie electrică	N/A	Nr. Km realizați	N/A	PNRR, AFM, POIM, Buget Local	Comuna Pâncota



UNIUNEA EUROPEANĂ

Programul Operațional Capacitate Administrativă
Competența face diferență!Instrumente Structurale
2014-2020

Nr. crt.	Proiect	Valoare (EURO)	Indicator de realizare	Ținta	Sursa de finanțare	Responsabil
286	Modernizare și extindere iluminat public	N/A	Nr. Km realizați	N/A	PNRR, AFM, POIM, Buget Local	Comuna Pâncota
287	Extindere rețea canalizare în localitatea Pâncota, str. Caramidăriei, V. Vladica și altele / parte a proiectului "Extindere rețea de canalizare în orașul Pâncota și înființare rețea de canalizare în sat Măderat, județul Arad"	1.399.252	Nr. Km realizați	N/A	PNRR, AFM, POIM, Buget Local	Comuna Pâncota
288	Rețea de canalizare nouă în Satul Maderat / parte a proiectului "Extindere rețea de canalizare în orașul Pâncota și înființare rețea de canalizare în sat Măderat, județul Arad"	1.399.252	Nr. Km realizați	N/A	PNRR, AFM, POIM, Buget Local	Comuna Pâncota
289	Extindere și modernizare rețea de apă	N/A	Nr. Km realizați	N/A	PNRR, AFM, POIM, Buget Local	Comuna Pâncota
290	Introducerea în subteran a unor rețele de energie electrică	N/A	Nr. Km realizați	N/A	PNRR, AFM, POIM, Buget Local	Comuna Pâncota
291	Extindere și modernizare Sistem supraveghere video	N/A	Nr. Km realizați	N/A	PNRR, AFM, POIM, Buget Local	Comuna Pâncota
292	Dezvoltarea infrastructurii de furnizare a internetului wireless inclusiv în localitățile aparținătoare	500.000	Nr. Km realizați	N/A	PNRR, AFM, POIM, Buget Local	Orașul Pecica
293	Dezvoltării infrastructurii de furnizare a internetului wireless inclusiv în localitățile aparținătoare	500.000	Nr. Km realizați	N/A	PNRR, AFM, POIM, Buget Local	Orașul Pecica
294	Modernizare/extindere a rețelei de gaze naturale inclusiv în localitățile aparținătoare	2.000.000	Nr. Km realizați	N/A	PNRR, AFM, POIM, Buget Local	Orașul Pecica
295	Modernizare/extindere a sistemului de alimentare cu apă inclusiv în localitățile aparținătoare	2.000.000	Nr. Km realizați	N/A	PNRR, AFM, POIM, Buget Local	Orașul Pecica
296	Modernizare/extindere a sistemului de apă uzată inclusiv în localitățile aparținătoare	2.000.000	Nr. Km realizați	N/A	PNRR, AFM, POIM, Buget Local	Orașul Pecica
297	Modernizarea unităților de învățământ inclusiv achiziționarea de echipamente și dotări de ultima generație tehnologică	500.000	Nr. Km realizați	N/A	PNRR, AFM, POIM, Buget Local	Orașul Pecica
298	Realizare sistem de colectare ape pluviale oraș	2.000.000	Nr. Km realizați	N/A	PNRR, AFM, POIM, Buget Local	Orașul Pecica
299	Sistem de utilizare a apei din canalizare pentru încălzirea spațiilor rezidențiale	1.500.000	Nr. Km realizați	N/A	PNRR, AFM, POIM, Buget Local	Orașul Pecica
300	Extindere rețele apă uzată menajeră Cruceni, rețehnologizare și modernizare Seau, comuna Șagu, județul Arad	N/A	Nr. Km realizați	N/A	PNRR, AFM, POIM, Buget Local	Șagu
301	Alimentare cu apă în localitățile Hunedoara Timișană, Fırteaz, Fıscut, comuna Șagu, județul Arad	N/A	Nr. Km realizați	N/A	PNRR, AFM, POIM, Buget Local	Șagu
302	Continuarea sau/și inițierea de construcții pentru finalizarea infrastructurii edilitare a comunei (canalizare, apă, conductă gaz, etc.)	N/A	Nr. Km realizați	N/A	PNRR, AFM, POIM, Buget Local	Șagu
303	Extindere rețea de alimentare cu apă în oraș Sântana, sat Caporal Alexa, județul Arad	1.126.848	Nr. Km realizați	N/A	PNRR, AFM, POIM, Buget Local	Sântana
304	Decolmatarea și modernizarea rețelei de colectare a apei pluviale	N/A	Nr. Km realizați	N/A	PNRR, AFM, POIM, Buget Local	Săvârșin
305	Extindere sistem de alimentare cu apă în satele Săvârșin și Toc	N/A	Nr. Km realizați	N/A	PNRR, AFM, POIM, Buget Local	Săvârșin
306	Extinderea și reabilitarea rețelei de alimentare cu apă în comuna Săvârșin (localitățile, Căprioara, Cuiăș, Hălăliș, Pârnești, Temeșești, Troaș, Valea Mare)	N/A	Nr. Km realizați	N/A	PNRR, AFM, POIM, Buget Local	Săvârșin
307	Extinderea și reabilitarea rețelei de canalizare în comuna Săvârșin (localitățile Săvârșin, Căprioara, Cuiăș, Hălăliș, Pârnești, Temeșești, Toc, Troaș, Valea Mare)	N/A	Nr. Km realizați	N/A	PNRR, AFM, POIM, Buget Local	Săvârșin
308	Încurajarea monitorizării permanente a calității apelor din puțuri de adâncime, fântâni și foraje	N/A	Nr. Km realizați	N/A	PNRR, AFM, POIM, Buget Local	Săvârșin
309	Introducerea rețelei de gaze naturale în toate localitățile comunei	N/A	Nr. Km realizați	N/A	PNRR, AFM, POIM, Buget Local	Săvârșin
310	Lucrări de extindere și modernizare a rețelei de iluminat a comunei în zona de intravilan nou - 2 km	N/A	Nr. Km realizați	N/A	PNRR, AFM, POIM, Buget Local	Săvârșin



UNIUNEA EUROPEANĂ



GUVERNUL ROMÂNIEI

Programul Operațional Capacitate Administrativă
Competența face diferență!Instrumente Structurale
2014-2020

Nr. crt.	Proiect	Valoare (EURO)	Indicator de realizare	Ținta	Sursa de finanțare	Responsabil
311	Lucrări de reabilitare și extindere a rețelei de canalizare la nivelul comunei	N/A	Nr. Km realizați	N/A	PNRR, AFM, POIM, Buget Local	Săvârșin
312	Modernizarea și creșterea capacității de funcționare a stațiilor de pompare și epurare din Săvârșin	N/A	Nr. Km realizați	N/A	PNRR, AFM, POIM, Buget Local	Săvârșin
313	Realizarea rețelelor edilitare și a străzilor în noua zonă de locuințe din satul Valea Mare	N/A	Nr. Km realizați	N/A	PNRR, AFM, POIM, Buget Local	Săvârșin
314	Extinderea și reabilitarea rețelei de canalizare în satele Săvârșin și Toc, comuna Săvârșin	1.409.019	Nr. Km realizați	N/A	PNRR, AFM, POIM, Buget Local	Săvârșin
315	Extindere și reabilitate sistem de alimentare cu apă în localitatea Sebiș și localitățile aparținătoare UAT Sebiș, Județ Arad	N/A	Nr. Km realizați	N/A	PNRR, AFM, POIM, Buget Local	Sebiș
316	Canalizare menajeră și stație de tratare de epurare pentru oraș Sebiș și localitățile aparținătoare UAT Sebiș, județ Arad	N/A	Nr. Km realizați	N/A	PNRR, AFM, POIM, Buget Local	Sebiș
317	Amenajare șanțuri pentru apa pluvială	N/A	Nr. Km realizați	N/A	PNRR, AFM, POIM, Buget Local	Sebiș
318	Amenajare acces la locuințe	N/A	Nr. Km realizați	N/A	PNRR, AFM, POIM, Buget Local	Sebiș
319	Dezvoltare rețea inteligentă de distribuție gaze naturale în oraș Sebiș, jud. Arad	N/A	Nr. Km realizați	N/A	PNRR, AFM, POIM, Buget Local	Sebiș
320	Modernizare iluminat public în Sebiș	N/A	Nr. Km realizați	N/A	PNRR, AFM, POIM, Buget Local	Sebiș
321	Modernizare iluminat public în localitățile Prunișor, Donceni, Sălăjeni	N/A	Nr. Km realizați	N/A	PNRR, AFM, POIM, Buget Local	Sebiș
322	Modernizare sistem centralizat de încălzire în orașul Sebiș, jud. Arad	N/A	Nr. Km realizați	N/A	PNRR, AFM, POIM, Buget Local	Sebiș
323	Reabilitare și extindere stație de epurare în orașul Sebiș	N/A	Nr. Km realizați	N/A	PNRR, AFM, POIM, Buget Local	Sebiș
324	Introducere canalizare în localitățile Prunișor, Donceni, Sălăjeni și extindere în oraș Sebiș, jud. Arad	N/A	Nr. Km realizați	N/A	PNRR, AFM, POIM, Buget Local	Sebiș
325	Extindere rețea electrică	N/A	Nr. Km realizați	N/A	PNRR, AFM, POIM, Buget Local	Sebiș
326	Înființare canalizare în Comuna Secusigiu, județ Arad	N/A	Nr. construcții	1	PNRR - Componenta C10, PNS, AFM, Buget Local	Secusigiu
327	Înființare rețea distribuție gaze naturale în Comuna Secusigiu, județ Arad	N/A	Nr. construcții	1	PNRR - Componenta C10, PNS, AFM, Buget Local	Secusigiu
328	Alimentare cu gaze naturale a comunei Seleuș, jud. Arad	N/A	Nr. construcții	1	PNRR - Componenta C10, PNS, AFM, Buget Local	Seleuș
329	Extindere rețea de alimentare cu apă în localitățile Seleuș, Iermata și Moroda și extindere rețea de canalizare în localitatea Seleuș, comuna Seleuș, județul Arad	2.474.136	Nr. Km realizați	N/A	PNRR, AFM, POIM, Buget Local	Seleuș
330	Extindere rețea de canalizare în satul Iermata, comuna Seleuș, județul Arad	N/A	Nr. Km realizați	N/A	PNRR, AFM, POIM, Buget Local	Seleuș
331	Extinderea rețelei de gaze naturale	N/A	Nr. Km realizați	N/A	PNRR, AFM, POIM, Buget Local	Semlac
332	Construire rețea de canalizare a apelor pluviale	N/A	Nr. Km realizați	N/A	PNRR, AFM, POIM, Buget Local	Semlac
333	Utilizarea apei termale în sistemul de termoficare al comunei Semlac	N/A	Nr. Km realizați	N/A	PNRR, AFM, POIM, Buget Local	Semlac
334	Extindere stație de epurare și sistem de canalizare menajeră în localitatea Semlac, județul Arad	N/A	Nr. Km realizați	N/A	PNRR, AFM, POIM, Buget Local	Semlac
335	Extindere stație de tratare și sistem de alimentare cu apă în localitatea Semlac, județul Arad	N/A	Nr. construcții	1	PNRR - Componenta C10, PNS, AFM, Buget Local	Semlac
336	Reabilitare și modernizare iluminat public	N/A	Nr. construcții	1	PNRR - Componenta C10, PNS, AFM, Buget Local	Semlac



UNIUNEA EUROPEANĂ



GUVERNUL ROMÂNIEI

Programul Operațional Capacitate Administrativă
Competența face diferență!Instrumente Structurale
2014-2020

Nr. crt.	Proiect	Valoare (EURO)	Indicator de realizare	Ținta	Sursa de finanțare	Responsabil
337	Înființare rețea de alimentare gaze naturale în comuna Sepreus , județul Arad	N/A	Nr. construcții	1	PNRR - Componenta C10, PNS, AFM, Buget Local	Șepreuş
338	Înființare rețea de alimentare gaze naturale în comuna Sepreus , județul Arad	N/A	Nr. construcții	1	PNRR - Componenta C10, PNS, AFM, Buget Local	Șepreuş
339	Modernizarea Iluminatului Public in comuna Sepreus , satul Sepreus , județul Arad	N/A	Nr. construcții	1	PNRR - Componenta C10, PNS, AFM, Buget Local	Șepreuş
340	Înființare sistem de canalizare și stație de epurare în comuna Șicula, județul Arad	1.751.334	Nr. construcții	1	PNRR - Componenta C10, PNS, AFM, Buget Local	Șicula
341	Măsuri de îmbunătățire a mobilierului stradal, a trotuarelor și rigolelor de scurgere de-a lungul drumurilor din comună, realizarea de locuri de parcare	50.000	Nr. construcții	1	PNRR - Componenta C10, PNS, AFM, Buget Local	Șicula
342	Extinderea rețelei de alimentare cu apă pentru satele Gruba si Chereluș	500.000	Nr. construcții	1	PNRR - Componenta C10, PNS, AFM, Buget Local	Șicula
343	Înființare rețea de gaze și de canalizare	3.000.000	Nr. construcții	1	PNRR - Componenta C10, PNS, AFM, Buget Local	Șicula
344	Implementarea unui sistem de monitorizare video în vederea întăririi serviciilor de asigurare a siguranței cetățenilor pe raza comunei	300.000	Nr. construcții	1	PNRR - Componenta C10, PNS, AFM, Buget Local	Șicula
345	Extindere rețea de alimentare cu apă pe străzo în comuna Șilindia, județul Arad	69.685	Nr. Km realizați	N/A	PNRR, AFM, POIM, Buget Local	Șilindia
346	Înființare rețea de canalizare și stație de epurare în satele Șilindia, Satu-Mic, Luguzău, Camna, comuna Șilindia, județul Arad	2.708.645	Nr. Km realizați	N/A	PNRR, AFM, POIM, Buget Local	Șilindia
347	Extindere rețea de canalizare și stație de epurare în comuna Sinteia Mare, localitățile Adea si Țipar	3.981.649	Nr. Km realizați	N/A	PNRR, AFM, POIM, Buget Local	Sinteia Mare
348	Înființare rețea distribuție gaze naturale de presiune medie în comuna Sinteia Mare, județul Arad	N/A	Nr. Km realizați	N/A	PNRR, AFM, POIM, Buget Local	Sinteia Mare
349	Extindere rețea canalizare menajeră și alimentare cu apă	N/A	Nr. Km realizați	N/A	PNRR, AFM, POIM, Buget Local	Șiria
350	Extindere rețea monitorizare vidoe comună	N/A	Nr. Km realizați	N/A	PNRR, AFM, POIM, Buget Local	Șiria
351	Extindere rețele gaz, energie electrică	N/A	Nr. Km realizați	N/A	PNRR, AFM, POIM, Buget Local	Șiria
352	Înființare sistem de distribuire a energiei termice pe bază de energie geotermală, în comuna Socodor, județul Arad	N/A	Nr. Km realizați	N/A	PNRR, AFM, POIM, Buget Local	Socodor
353	Modernizarea sistemului de iluminat public în comuna Socodor, județul Arad	N/A	Nr. Km realizați	N/A	PNRR, AFM, POIM, Buget Local	Socodor
354	Execuție rețea de canalizare și rețea de gaze	N/A	Nr. Km realizați	N/A	PNRR, AFM, POIM, Buget Local	Târnova
355	Extindere rețea de apă	N/A	Nr. Km realizați	N/A	PNRR, AFM, POIM, Buget Local	Târnova
356	Înființare rețea de canalizare în satele Agrișu Mare, Arăneag și Drăuș, Comuna Târnova, județul Arad	5.929.886	Nr. Km realizați	N/A	PNRR, AFM, POIM, Buget Local	Târnova
357	Reabilitare și extindere sistem de alimentare cu apă și înființare rețea de canalizare în satele Târnova, Chier și Dud, comuna Tarnova, județul Arad	10.721.982	Nr. Km realizați	N/A	PNRR, AFM, POIM, Buget Local	Târnova
358	Alimentare cu apă în localitățile Ususău, Dorgos, Zabalt	1.419.441	Nr. Km realizați	N/A	PNRR, AFM, POIM, Buget Local	Ususău
359	Extindere rețea electrică trup izolat Ususău nr. 345 A	N/A	Nr. Km realizați	N/A	PNRR, AFM, POIM, Buget Local	Ususău
360	Extindere rețea iluminat Dorgos L = 1000 m	N/A	Nr. Km realizați	N/A	PNRR, AFM, POIM, Buget Local	Ususău
361	Extindere rețea iluminat Zabalt L = 1000 m	N/A	Nr. Km realizați	N/A	PNRR, AFM, POIM, Buget Local	Ususău



UNIUNEA EUROPEANĂ



GUVERNUL ROMÂNIEI

Programul Operațional Capacitate Administrativă
Competența face diferență!Instrumente Structurale
2014-2020

Nr. crt.	Proiect	Valoare (EURO)	Indicator de realizare	Ținta	Sursa de finanțare	Responsabil
362	Extinde sistemul existent de alimentare cu apă	N/A	Nr. Km realizați	N/A	PNRR, AFM, POIM, Buget Local	Vinga
363	Extinderea rețelei de canalizare existente și a stației de epurare	N/A	Nr. Km realizați	N/A	PNRR, AFM, POIM, Buget Local	Vinga
364	Finalizarea introducerii rețelei de gaz în satele Mănăștur și Mailat	N/A	Nr. Km realizați	N/A	PNRR, AFM, POIM, Buget Local	Vinga
365	Finalizarea lucrărilor de canalizare	N/A	Nr. Km realizați	N/A	PNRR, AFM, POIM, Buget Local	Vinga
366	Monitorizarea localităților Vinga, Mănăștur și Mailat prin sistem video	N/A	Nr. Km realizați	N/A	PNRR, AFM, POIM, Buget Local	Vinga
367	Dotarea zonei de agrement cu energie electrică, apă, gaz	N/A	Nr. Km realizați	N/A	PNRR, AFM, POIM, Buget Local	Vladimirescu
368	Extindere rețele de alimentare cu apă și canalizare în zonele noi de locuințe și prestări servicii construire în Vladimirescu și satele aparținătoare	N/A	Nr. Km realizați	N/A	PNRR, AFM, POIM, Buget Local	Vladimirescu
369	Extinderea rețelei de alimentare cu gaz în Cicir - zona de locuințe noi	N/A	Nr. Km realizați	N/A	PNRR, AFM, POIM, Buget Local	Vladimirescu
370	Supravegherea spațiilor publice prin achiziționarea și montarea de sisteme video de performante	N/A	Nr. Km realizați	N/A	PNRR, AFM, POIM, Buget Local	Vladimirescu
371	Conducta de aducțiune apă Arad - Vladimirescu, județul Arad	N/A	Nr. Km realizați	N/A	PNRR, AFM, POIM, Buget Local	Vladimirescu
372	Canalizare menajeră pentru localitatea Horia, comuna Vladimirescu, județul Arad	N/A	Nr. Km realizați	N/A	PNRR, AFM, POIM, Buget Local	Vladimirescu
373	Realizarea și extinderea rețelei de canalizare în comuna Zăbrani	N/A	Nr. Km realizați	N/A	PNRR, AFM, POIM, Buget Local	Zăbrani
374	Reabilitarea sistemului de alimentare cu energie electrică la blocurile din Neudorf	N/A	Nr. Km realizați	N/A	PNRR, AFM, POIM, Buget Local	Zăbrani
375	Realizarea unei stații de epurare a apei reziduale	N/A	Nr. Km realizați	N/A	PNRR, AFM, POIM, Buget Local	Zăbrani
376	Crearea și extinderea rețelei de gaz în localitatea Zăbrani și în zona industrială	N/A	Nr. Km realizați	N/A	PNRR, AFM, POIM, Buget Local	Zăbrani
377	Înființare rețea gaze naturale localitatea Bodrogu Nou, inclusiv bransamente case	5.000.000	Nr. Km realizați	N/A	PNRR, AFM, POIM, Buget Local	Zădăreni
378	Extindere rețele electrice și iluminat public în cartierele noi	500.000	Nr. Km realizați	N/A	PNRR, AFM, POIM, Buget Local	Zădăreni
379	Instalare camere supraveghere străzi și obiective	30.000	Nr. Km realizați	N/A	PNRR, AFM, POIM, Buget Local	Zădăreni
380	Extinderea rețelelor de apă și canalizare în Comuna Zădăreni Județul Arad	2.400.816	Nr. Km realizați	N/A	PNRR, AFM, POIM, Buget Local	Zădăreni
381	Dezvoltarea și extinderea rețelelor de iluminat public	N/A	Nr. Km realizați	N/A	PNRR, AFM, POIM, Buget Local	Zărand
382	Extinderea rețelei de alimentare cu apă potabilă	N/A	Nr. Km realizați	N/A	PNRR, AFM, POIM, Buget Local	Zărand
383	Realizarea rețelei de alimentare cu gaze naturale	N/A	Nr. Km realizați	N/A	PNRR, AFM, POIM, Buget Local	Zărand
384	Realizarea rețelei de canalizare / Extindere rețea de canalizare în satele Zărand și Cinbtei, în comuna Zărand, județul Arad	N/A	Nr. Km realizați	N/A	PNRR, AFM, POIM, Buget Local	Zărand
385	Realizarea rețelei de internet wireless în toate instituțiile publice, inclusiv în punctele strategice ale comunei	N/A	Nr. Km realizați	N/A	PNRR, AFM, POIM, Buget Local	Zărand
386	Modernizare Sistem Iluminat public în comuna Zerind, județul Arad	N/A	Nr. Km realizați	N/A	PNRR, AFM, POIM, Buget Local	Zerind
387	Rețea de Canalizare Menajera în localitatea Zimand Cuz, extindere canalizare în localitatea Zimandou Nou, racorduri, extindere capacitate stație de epurare, comuna Zimandou Nou, jud. Arad	2.359.585	Nr. Km realizați	N/A	PNRR, AFM, POIM, Buget Local	Zimandou Nou



UNIUNEA EUROPEANĂ

Programul Operațional Capacitate Administrativă
Competența face diferență!Instrumente Structurale
2014-2020**Direcția de dezvoltare: 2 – Creșterea calității vieții. Obiectiv specific: 2.4. Regenerare urbană - dezvoltarea durabilă și utilizarea eficientă a energiei****Axa prioritară: 2.4.1 - Protejare a mediului, dezvoltare durabilă, eficiență energetică și folosire sustenabilă a resurselor**

Nr. crt.	Proiect	Valoare (EURO)	Indicator de realizare	Ținta	Sursa de finanțare	Responsabil
388	Montarea unui post de transformare în localitate în vederea îmbunătățirii parametrilor curentului electric	65.000	Nr. acțiuni	1	Buget Local	Cermei
389	Amenajarea de platforme betonate pentru depozitarea containerelor în scopul colectării selective a deșeurilor locale și achiziționarea de pubele în scopul colectării selective;	600.000	Nr. sisteme realizate	1	buget local, fonduri europene, fonduri guvernamentale, alte surse de finanțare	Comuna Bârsa
390	Campanii de încurajare a măsurilor de prevenire, reutilizare, reciclare, compostare;	N/A	Nr. campanii realizate	N/A	Buget Local	Comuna Bârsa
391	Amplasarea unor spații pentru a încuraja expresia liberă (districte creative)	N/A	Nr. parcuri construite	N/A	PNRR, AFM, Buget Local	Comuna Almaș
392	Achiziționarea unor pubele pentru categorii de deșeurii	N/A	Nr. pubele achiziționate	N/A	PNRR - Componenta C10, PNS, AFM, Buget Local	Comuna Bata
393	Crearea unor centre de colectare a deșeurilor pe categorii	N/A	Nr. centre realizate	N/A	PNRR - Componenta C10, PNS, AFM, Buget Local	Comuna Bata
394	Realizarea unor centuri verzi, perdele de protecție	N/A	Nr. km de perdele forestiere	N/A	PNRR - Componenta C10, PNS, AFM, Buget Local	Comuna Bata
395	Lucrări de regularizare a cursurilor râurilor și pâraielor în zonele cu potențial mare de inundabilitate	N/A	Nr. măsuri de sprijin aplicate	N/A	PNRR - Componenta C10, PNS, AFM, Buget Local	Comuna Bata
396	Lucrări de stabilizare a terenurilor în zonele unde se produc alunecări de teren	N/A	Nr. măsuri de sprijin aplicate	N/A	PNRR - Componenta C10, PNS, AFM, Buget Local	Comuna Bata
397	Acțiuni de curățare a tuturor zonelor naturale (în special de deșeurii din plastic) și organizarea de programe sistematice de educare a populației pentru combaterea fenomenului poluării.	N/A	Nr. măsuri de sprijin aplicate	N/A	PNRR - Componenta C10, PNS, AFM, Buget Local	Comuna Felnac
398	Dotarea gospodăriilor cu pubele pentru colectarea selectivă a deșeurilor	N/A	Nr. măsuri de sprijin aplicate	N/A	PNRR - Componenta C10, PNS, AFM, Buget Local	Comuna Felnac
399	Instalarea de pubele pentru colectarea selectivă a deșeurilor	N/A	Nr. măsuri de sprijin aplicate	N/A	PNRR - Componenta C10, PNS, AFM, Buget Local	Comuna Felnac
400	Construire platforme pentru colectare deșeurii vegetale	N/A	Nr. măsuri de sprijin aplicate	N/A	PNRR, PNS, AFM, Buget Local	Comuna Hălmăgel
401	Regularizarea principalelor cursuri de apă care tranzitează comuna Hălmăgel	N/A	Nr. măsuri de sprijin aplicate	N/A	PNRR PNS, AFM, Buget Local	Comuna Hălmăgel
402	Extinderea sistemului de colectare separată a deșeurilor reciclabile	2.900.000	Nr. măsuri de sprijin aplicate	N/A	PNRR, PNS, AFM, Buget Local	Lipova
403	Extinderea capacităților de sortare și reciclare	3.500.000	Nr. măsuri de sprijin aplicate	N/A	PNRR, PNS, AFM, Buget Local	Lipova
404	Extinderea sistemului de colectare separată a biodeșeurilor	2.500.000	Nr. măsuri de sprijin aplicate	N/A	PNRR, PNS, AFM, Buget Local	Lipova



UNIUNEA EUROPEANĂ

Programul Operațional Capacitate Administrativă
Competența face diferență!Instrumente Structurale
2014-2020

Nr. crt.	Proiect	Valoare (EURO)	Indicator de realizare	Ținta	Sursa de finanțare	Responsabil
405	Realizarea de capacități de compostare pentru deșeurile verzi	2.500.000	Nr. măsuri de sprijin aplicate	N/A	PNRR, PNS, AFM, Buget Local	Lipova
406	Întărirea capacității de pregătire pentru implementarea economiei circulare	1.000.000	Nr. măsuri de sprijin aplicate	N/A	PNRR, PNS, AFM, Buget Local	Lipova
407	Managementul inundațiilor	3.000.000	Nr. măsuri de sprijin aplicate	N/A	PNRR, PNS, AFM, Buget Local	Lipova
408	Investiții în managementul nămolului rezultat în cadrul procesului de epurare a apelor uzate/tratare a apei potabile	3.000.000	Nr. măsuri de sprijin aplicate	N/A	PNRR, PNS, AFM, Buget Local	Lipova
409	Consolidare și întreținere maluri râuri	N/A	Nr. măsuri de sprijin aplicate	N/A	PNRR, PNS, AFM, Buget Local	Comuna Moneasa
410	Achiziționare coșuri de gunoi colectare selectivă și instalare pe domeniul public	N/A	Nr. măsuri de sprijin aplicate	N/A	PNRR, PNS, AFM, Buget Local	Șagu
411	Achiziționare lăzi de compost vegetal pentru reciclarea deșeurilor vegetale și distribuire în fiecare gospodărie	N/A	Nr. măsuri de sprijin aplicate	N/A	PNRR, PNS, AFM, Buget Local	Șagu
412	Construire deponeuri resturi vegetale și deșeuri din demolări	N/A	Nr. măsuri de sprijin aplicate	N/A	PNRR, PNS, AFM, Buget Local	Șagu
413	Îmbunătățirea serviciilor de curățenie/salubritate de pe raza comunei	N/A	Nr. măsuri de sprijin aplicate	N/A	PNRR, PNS, AFM, Buget Local	Șagu
414	Dotarea gospodăriilor populației cu pubele individuale	N/A	Nr. măsuri de sprijin aplicate	N/A	PNRR, PNS, AFM, Buget Local	Săvârșin
415	Ațiuni de ecologizare a comunei (de ex. curățarea dealurilor de deșeuri lemnoase uscate, etc)	N/A	Nr. măsuri de sprijin aplicate	N/A	PNRR, PNS, AFM, Buget Local	Săvârșin
416	Groapă de gunoi colectare selectivă	N/A	Nr. măsuri de sprijin aplicate	N/A	PNRR, PNS, AFM, Buget Local	Șepreuș
417	Montarea de coșuri de gunoi pe domeniul public	N/A	Nr. măsuri de sprijin aplicate	N/A	PNRR, PNS, AFM, Buget Local	Șepreuș
418	Platforme betonate pentru gunoiul menajer	N/A	Nr. măsuri de sprijin aplicate	N/A	PNRR, PNS, AFM, Buget Local	Șepreuș
419	Plantări arbori de protecție a drumurilor comunal extravilane	N/A	Nr. măsuri de sprijin aplicate	N/A	PNRR, PNS, AFM, Buget Local	Șepreuș
420	Achiziționare coșuri de gunoi colectare selectivă și instalare pe domeniul public	150.000	Nr. măsuri de sprijin aplicate	N/A	PNRR, PNS, AFM, Buget Local	Șicula
421	Achiziționare lăzi de compost vegetal pentru reciclarea deșeurilor vegetale și distribuire în fiecare gospodărie	10.000	Nr. măsuri de sprijin aplicate	N/A	PNRR, PNS, AFM, Buget Local	Șicula
422	Continuarea demersului de realizare a Centrului de transfer tehnologic pentru dezvoltarea instalațiilor de gazeificare a deșeurilor menajere în scopuri energetice – în cadrul proiectului privind analizoarele specifice de monitorizare a noxelor generate	2.000.000	Nr. măsuri de sprijin aplicate	N/A	PNRR, PNS, AFM, Buget Local	Șicula



UNIUNEA EUROPEANĂ

Programul Operațional Capacitate Administrativă
Competența face diferență!Instrumente Structurale
2014-2020

Nr. crt.	Proiect	Valoare (EURO)	Indicator de realizare	Ținta	Sursa de finanțare	Responsabil
423	Achiziționare coșuri de gunoi colectare selectivă și instalare pe domeniul public	N/A	Nr. măsuri de sprijin aplicate	N/A	PNRR, PNS, AFM, Buget Local	Vladimirescu
424	Îmbunătățirea serviciilor de curățenie/salubritate de pe raza comunei	N/A	Nr. măsuri de sprijin aplicate	N/A	PNRR, PNS, AFM, Buget Local	Vladimirescu
425	Sprijinirea prin măsuri specifice a colectării responsabile a deșeurilor în comună	N/A	Nr. măsuri de sprijin aplicate	N/A	PNRR, PNS, AFM, Buget Local	Vladimirescu
426	Sprijinirea prin măsuri specifice a colectării responsabile a deșeurilor în comună	N/A	Nr. măsuri de sprijin aplicate	N/A	PNRR, PNS, AFM, Buget Local	Vladimirescu
427	Construirea unei platforme pentru depozitare contracost a molozului provenit din coonstrucții	N/A	Nr. măsuri de sprijin aplicate	N/A	PNRR, PNS, AFM, Buget Local	Vladimirescu
428	Extinderea echilibrată în interiorul zonelor construite a spațiilor verzi cu destinație publică (parcuri loisir, parcuri tematice tineret, etc)	N/A	Nr. măsuri de sprijin aplicate	N/A	PNRR, PNS, AFM, Buget Local	Vladimirescu
429	Centru colectare și reciclare deșeuri	N/A	Nr. măsuri de sprijin aplicate	N/A	PNRR, PNS, AFM, Buget Local	Zărand
430	Curățirea canalurilor și șanțurilor din apropierea terenurilor agricole	N/A	Nr. măsuri de sprijin aplicate	N/A	PNRR, PNS, AFM, Buget Local	Zărand
431	Înființarea unui Centru de colectare, depozitare și prelucrare primară produse legumicole și crearea unei rețele de distribuție a acestora	N/A	Nr. măsuri de sprijin aplicate	N/A	PNRR, PNS, AFM, Buget Local	Zărand
432	Pubele pentru reziduurile menajere	N/A	Nr. măsuri de sprijin aplicate	N/A	PNRR, PNS, AFM, Buget Local	Zărand





Proiect cofinanțat de Fondul Social European prin
Programul Operațional Capacitate Administrativă 2014 – 2020!

Titlul proiectului: Promovarea politicilor publice la nivelul județului Arad
Cod MySMIS: 129702/ **Cod SIPOCA:** 676
Denumirea beneficiarului: UAT Județul Arad
Data publicării: Octombrie 2022

Conținutul acestui material nu reprezintă în mod obligatoriu
poziția oficială a Uniunii Europene sau a Guvernului României.

Material distribuit gratuit